

## VAPAA-AIKA YLÄ-SAVOSSA

Hei, 16-29-vuotias

Vastaa kyselyyn ja voita leffalippuja!

Jaamme lisäksi 7 x 500 euron rahapotteja Ylä-Savossa toteutettavan musiikkitapahtuman, katutaideprojektin, lyhytelokuvan, näyttelyn tai muun idean tuottamiseen. Kysely ei velvoita sinua mihinkään. Vastaamalla vaikutat Ylä-Savossa elävien ihmisten työ- tai vapaa-ajan mahdollisuuksiin.

Kiitos ajastasi.

### Suodatusehdot:

Ehto 1:

Vastausvaihtoehdot: Pielavesi

(Kysymys: VALITSE KUNTA (Valitse kotikuntasi tai nykyinen opiskelupaikkakunta))

**JA**

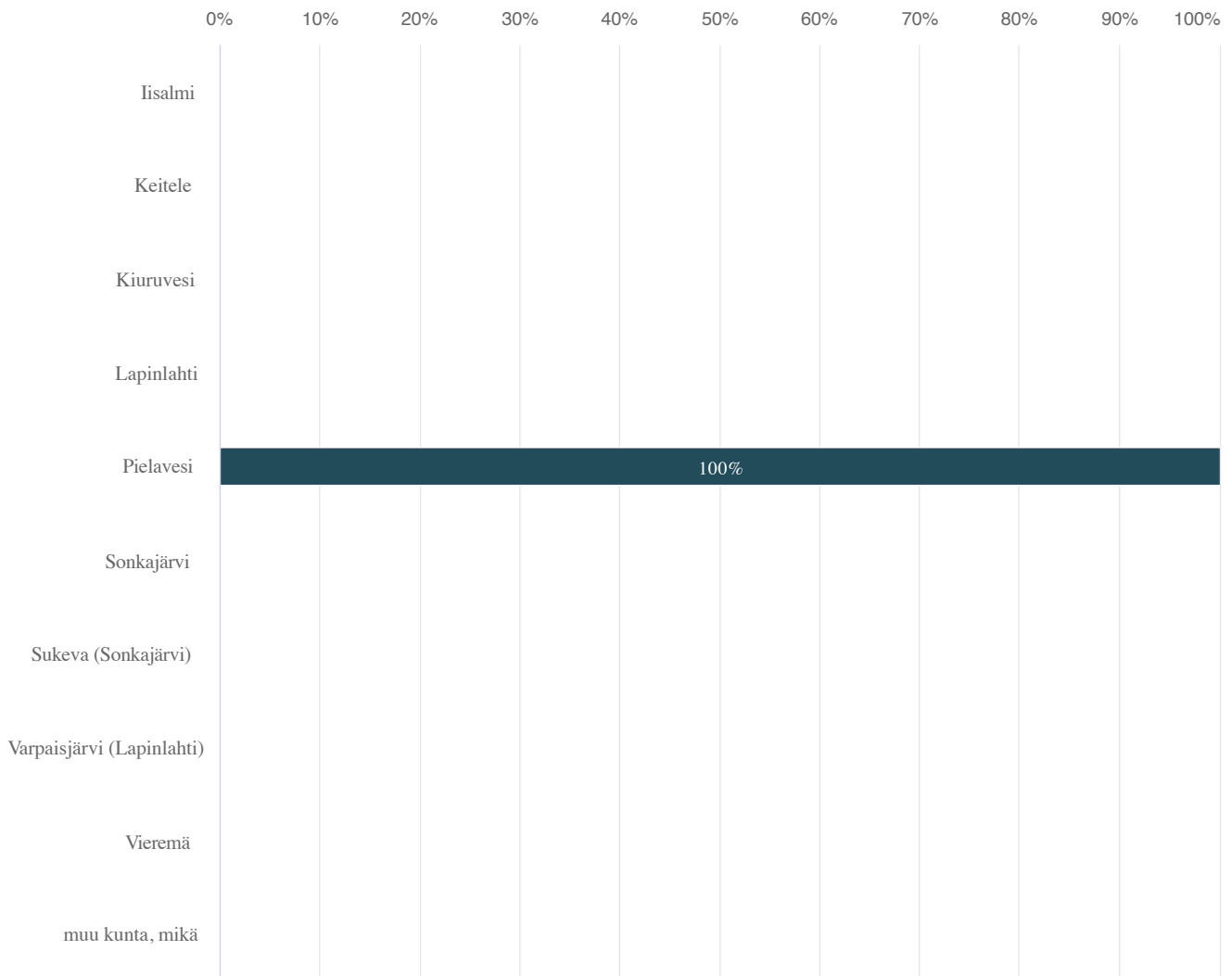
Ehto 2:

Vastausvaihtoehdot: 16-17, 18-20, 21-24, 24-29

(Kysymys: VASTAAJAN IKÄ)

## 1. VALITSE KUNTA (Valitse kotikuntasi tai nykyinen opiskelupaikkakunta)

Vastaajien määrä: 20



	N	Prosentti
Iisalmi	0	0%
Keitele	0	0%
Kiuruvesi	0	0%
Lapinlahti	0	0%

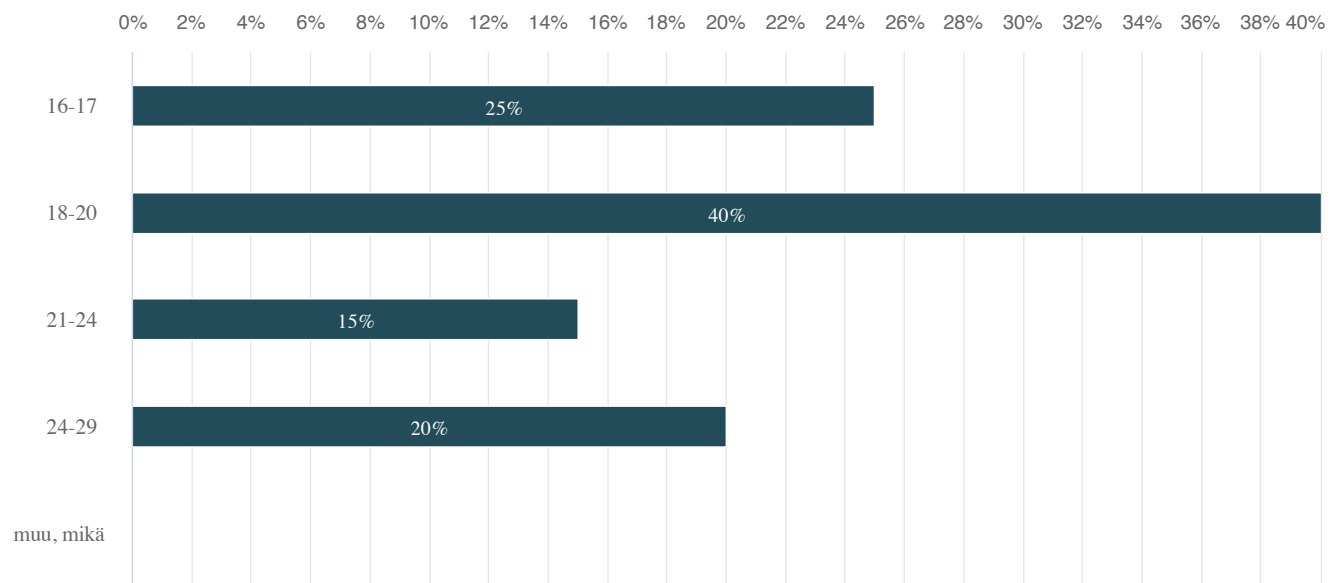
	N	Prosentti
Pielavesi	20	100%
Sonkajärvi	0	0%
Sukeva (Sonkajärvi)	0	0%
Varpaisjärvi (Lapinlahti)	0	0%
Vieremä	0	0%
muu kunta, mikä	0	0%

Avoimeen tekstikenttään annetut vastaukset

Vastausvaihtoehdot	Teksti
--------------------	--------

## 2. VASTAAJAN IKÄ

Vastaajien määrä: 20



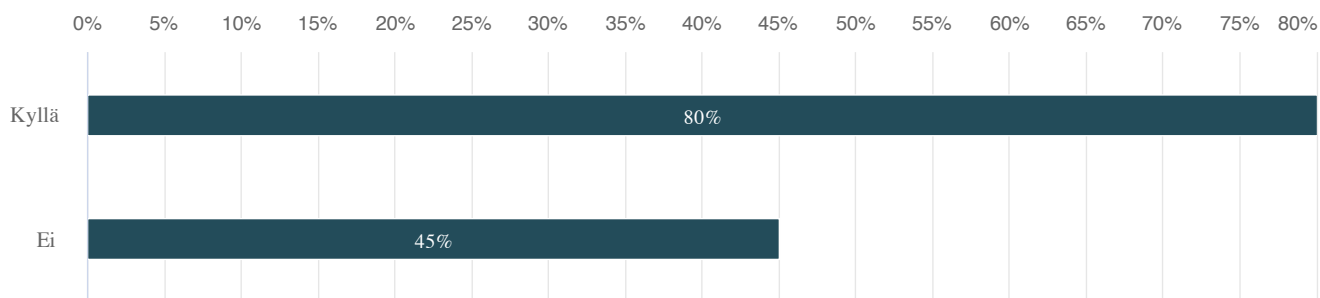
	N	Prosentti
16-17	5	25%
18-20	8	40%
21-24	3	15%
24-29	4	20%
muu, mikä	0	0%

Avoimeen tekstikenttään annetut vastaukset

Vastausvaihtoehdot	Teksti
--------------------	--------

### 3. ONKO PAIKKAKUNNALLA MIELENKIINTOISTA TEKEMISTÄ? (voit valita myös molemmat vaihtoehdot)

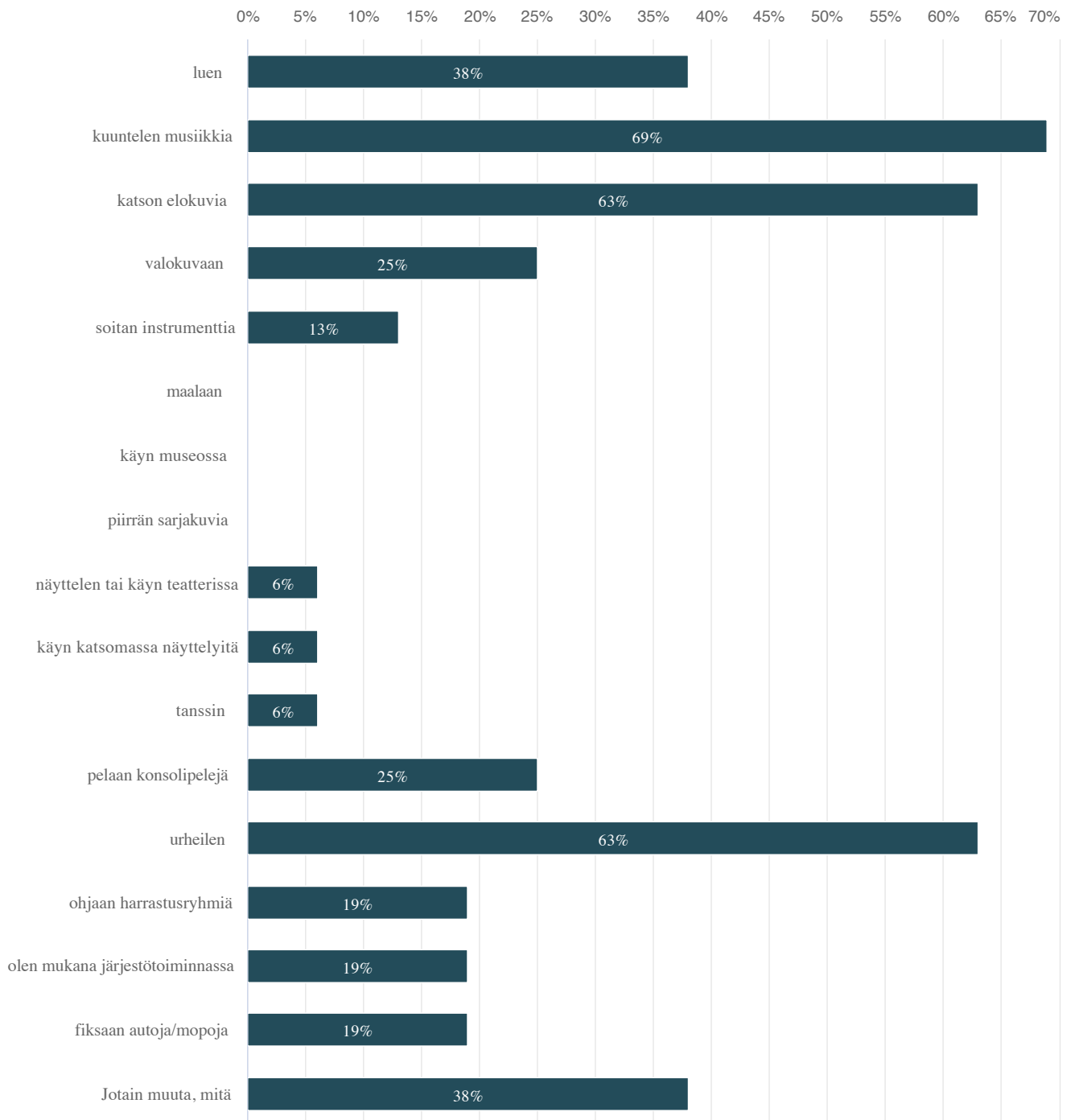
Vastaajien määrä: 20 , valittujen vastausten lukumäärä: 25



	N	Prosentti
Kyllä	16	80%
Ei	9	45%

### 4. VASTASIT "KYLLÄ" MITÄ TEET VAPAA-AJALLA? (voit valita useita vaihtoehtoja)

Vastaajien määrä: 16 , valittujen vastausten lukumäärä: 65



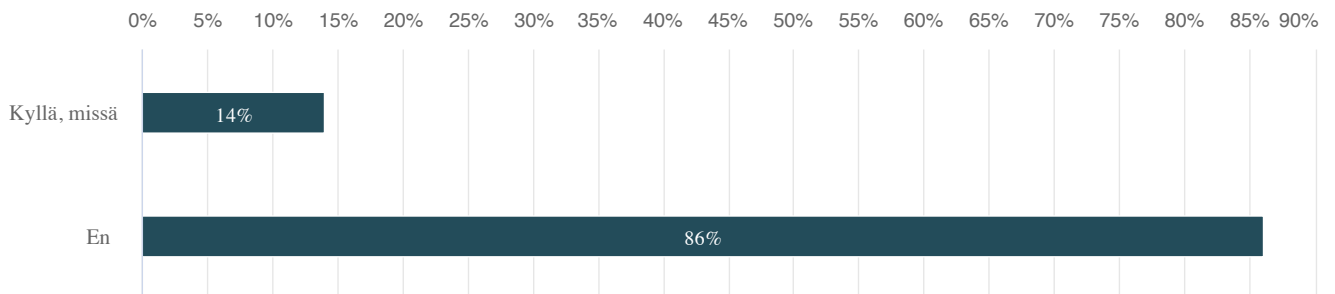
	N	Prosentti
luen	6	37,5%
kuuntelen musiikkia	11	68,75%
katson elokuvia	10	62,5%
valokuvaan	4	25%
soitan instrumenttia	2	12,5%
maalaan	0	0%
käyn museossa	0	0%
piirrän sarjakuvia	0	0%
näyttelen tai käyn teatterissa	1	6,25%
käyn katsomassa näyttelyitä	1	6,25%
tanssin	1	6,25%
pelaan konsolipelejä	4	25%
urheilen	10	62,5%
ohjaan harrastusryhmiä	3	18,75%
olen mukana järjestötoiminnassa	3	18,75%
fiksaan autoja/mopoja	3	18,75%
Jotain muuta, mitä	6	37,5%

## Avoimeen tekstikenttään annetut vastaukset

Vastausvaihtoehdot	Teksti
Jotain muuta, mitä	Keilaus, ruokailu, kavereiden kanssa oleminen
Jotain muuta, mitä	"Pillurallia"
Jotain muuta, mitä	Olen Nuorisovaltuustossa
Jotain muuta, mitä	Ratsastan
Jotain muuta, mitä	Kavereiden kanssa touhuamista
Jotain muuta, mitä	metäsätys, kalastus

## 5. TYÖSKENTELETKÖ TAI TEETKÖ TALKOOTÖITÄ KULTTUURIALALLA? esimerkiksi teatterissa, harrastusryhmissä yms.

Vastaajien määrä: 14



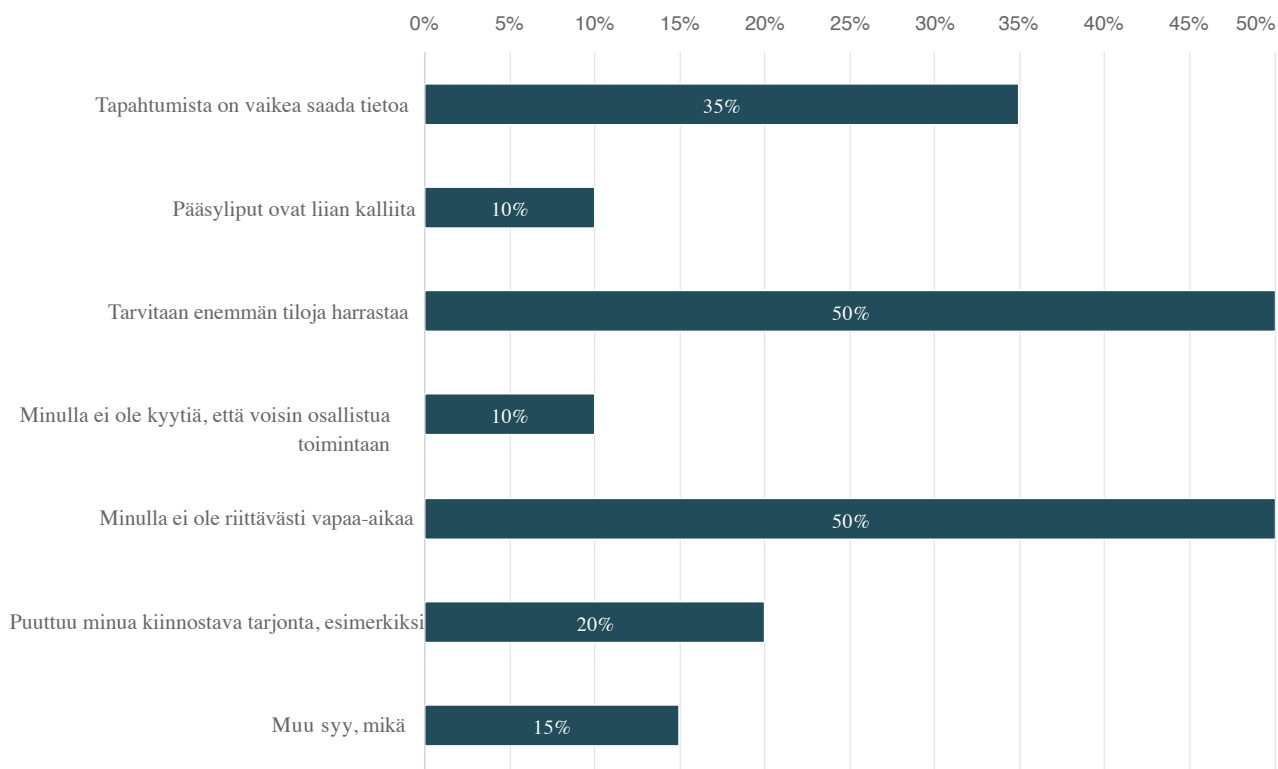
	N	Prosentti
Kyllä, missä	2	14,29%
En	12	85,71%

## Avoimeen tekstikenttään annetut vastaukset

Vastausvaihtoehdot	Teksti
Kyllä, missä	Teatterissa
Kyllä, missä	live musaa, äänentoistopalvelut

## 6. MIKÄ VOISI OLLA PAREMMIN? (voit valita useita vaihtoehtoja)

Vastaajien määrä: 20 , valittujen vastausten lukumäärä: 38



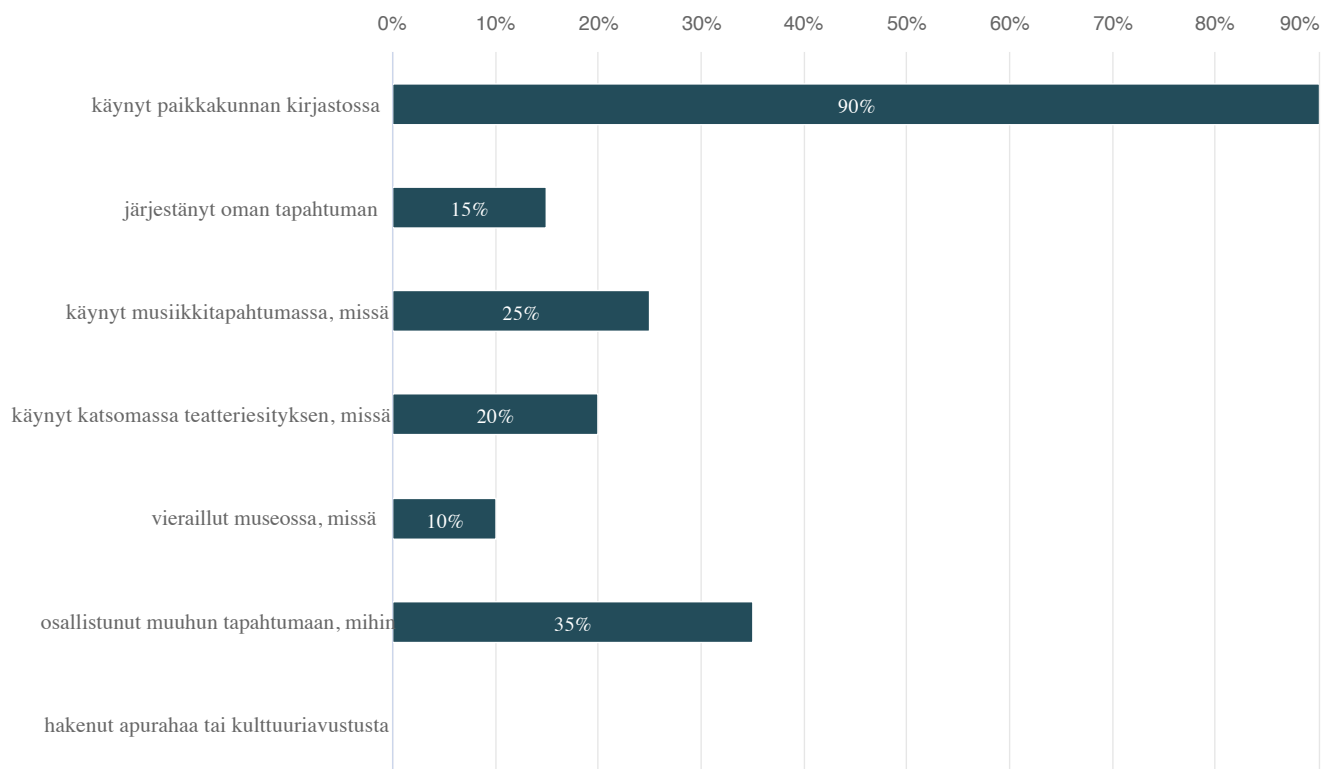
	N	Prosentti
Tapahtumista on vaikea saada tietoa	7	35%
Pääsyliput ovat liian kalliita	2	10%
Tarvitaan enemmän tiloja harrastaa	10	50%
Minulla ei ole kyytiä, että voisin osallistua toimintaan	2	10%
Minulla ei ole riittävästi vapaa-aikaa	10	50%
Puuttuu minua kiinnostava tarjonta, esimerkiksi	4	20%
Muu syy, mikä	3	15%

#### Avoimeen tekstikenttään annetut vastaukset

Vastausvaihtoehdot	Teksti
Muu syy, mikä	Ei vaa oo harrastustoimintaa muuta ku joku sähly ja lentopallo ja jalkapallo sillon tällön
Muu syy, mikä	Paljon kaikkea tarjolla, mutta vähäisesti mainontaa/mainontaa väärässä paikassa. Ulkopaikkakuntalaisille tarvitsee enemmän mainostusta omankylän tapahtumista.
Muu syy, mikä	Tarvitaan määrärahoja tapahtumien järjestämiseen että saadaan jengiä liikkeelle
Puuttuu minua kiinnostava tarjonta, esimerkiksi	joku 24/7 auki oleva paikka
Puuttuu minua kiinnostava tarjonta, esimerkiksi	ohjattu liikunta

## 7. OLETKO VIIMEISEN 12 KUUKAUDEN AIKANA (voit valita useita vaihtoehtoja)

Vastaajien määrä: 20 , valittujen vastausten lukumäärä: 39



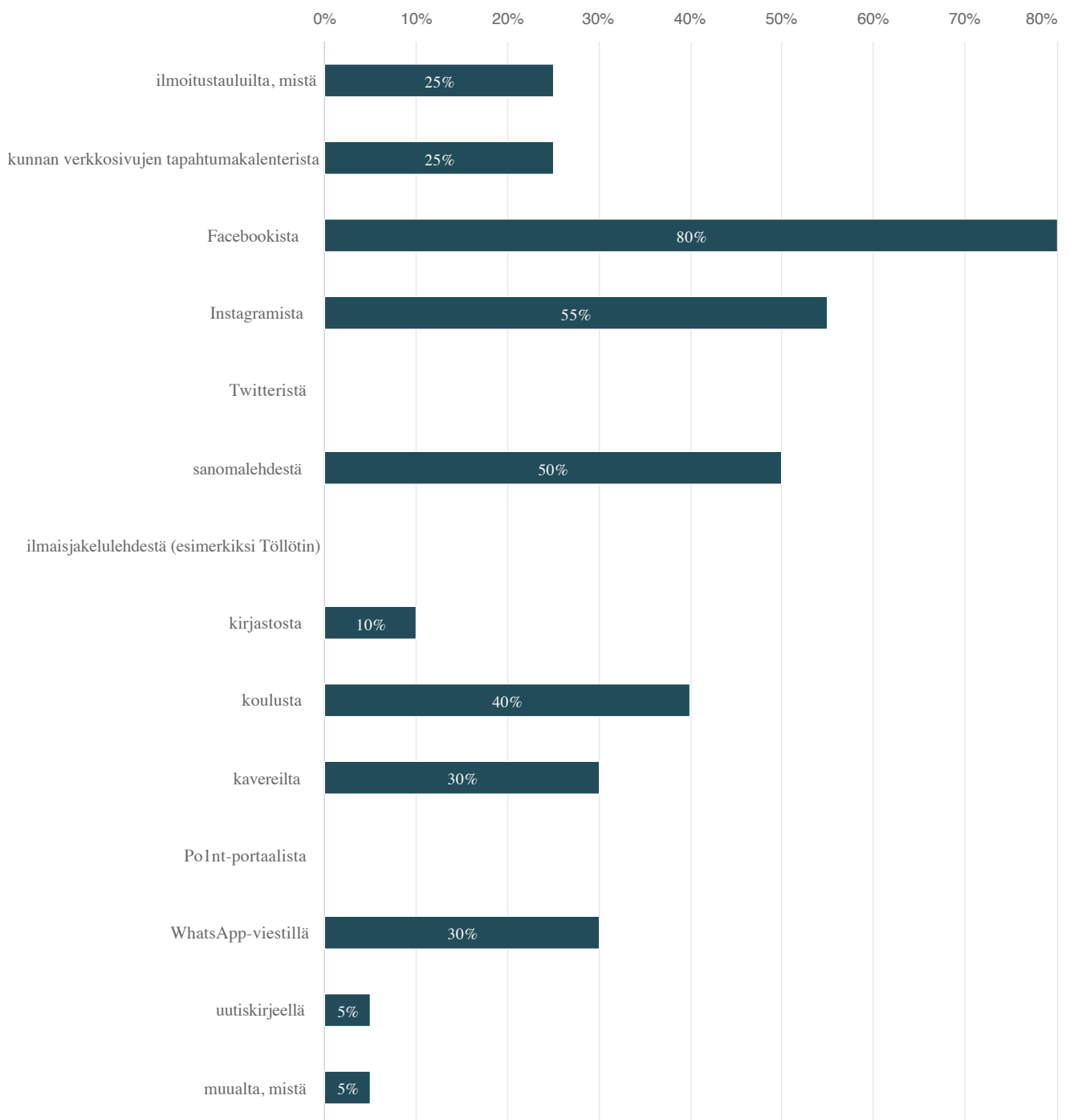
	N	Prosentti
käynyt paikkakunnan kirjastossa	18	90%
järjestänyt oman tapahtuman	3	15%
käynyt musiikkitapahtumassa, missä	5	25%
käynyt katsomassa teatteriesityksen, missä	4	20%
vierailut museossa, missä	2	10%
osallistunut muuhun tapahtumaan, mihin	7	35%
hakenut apurahaa tai kulttuuriavustusta	0	0%

### Avoimeen tekstikenttään annetut vastaukset

Vastausvaihtoehdot	Teksti
käynyt katsomassa teatteriesityksen, missä	Pielavesiteatteri
käynyt katsomassa teatteriesityksen, missä	Kuopiossa
käynyt katsomassa teatteriesityksen, missä	Kesäteatterissa
käynyt musiikkitapahtumassa, missä	Koulussa oli konsertti
käynyt musiikkitapahtumassa, missä	Festarit
käynyt musiikkitapahtumassa, missä	Satamaravintola Laivuri
käynyt musiikkitapahtumassa, missä	Muikkarit
käynyt musiikkitapahtumassa, missä	muikkarit
vierailut museossa, missä	Kansallismuseossa, Helsingissä
osallistunut muuhun tapahtumaan, mihin	Koulun jokavuotiseen syystapahtumaan
osallistunut muuhun tapahtumaan, mihin	Pielaveden muikkuestivaalit
osallistunut muuhun tapahtumaan, mihin	Liikuntatapahtumat, markkinat/myyntitapahtumat
osallistunut muuhun tapahtumaan, mihin	Muikkarit
osallistunut muuhun tapahtumaan, mihin	MUIKKUVESTIVAALIT!
osallistunut muuhun tapahtumaan, mihin	Muikkuestivaalit

## 8. MISTÄ HALUAT SAADA TIETOA ALUEEN TAPAHTUMISTA (voit valita useita vaihtoehtoja)

Vastaajien määrä: 20 , valittujen vastausten lukumäärä: 71



	N	Prosentti
ilmoitustauluilta, mistä	5	25%
kunnan verkkosivujen tapahtumakalenterista	5	25%
Facebookista	16	80%
Instagramista	11	55%
Twitteristä	0	0%
sanomalehdestä	10	50%
ilmaisjakelulehdestä (esimerkiksi Töllötin)	0	0%
kirjastosta	2	10%
koulusta	8	40%
kavereilta	6	30%
Po1nt-portaalista	0	0%
WhatsApp-viestillä	6	30%
uutiskirjeellä	1	5%
muualta, mistä	1	5%

Avoimeen tekstikenttään annetut vastaukset

Vastausvaihtoehdot	Teksti
--------------------	--------



Vastausvaihtoehdot	Teksti
ilmoitustauluilta, mistä	Lukiolta
muualta, mistä	Paikallislehti (Pielavesi-Keitele)

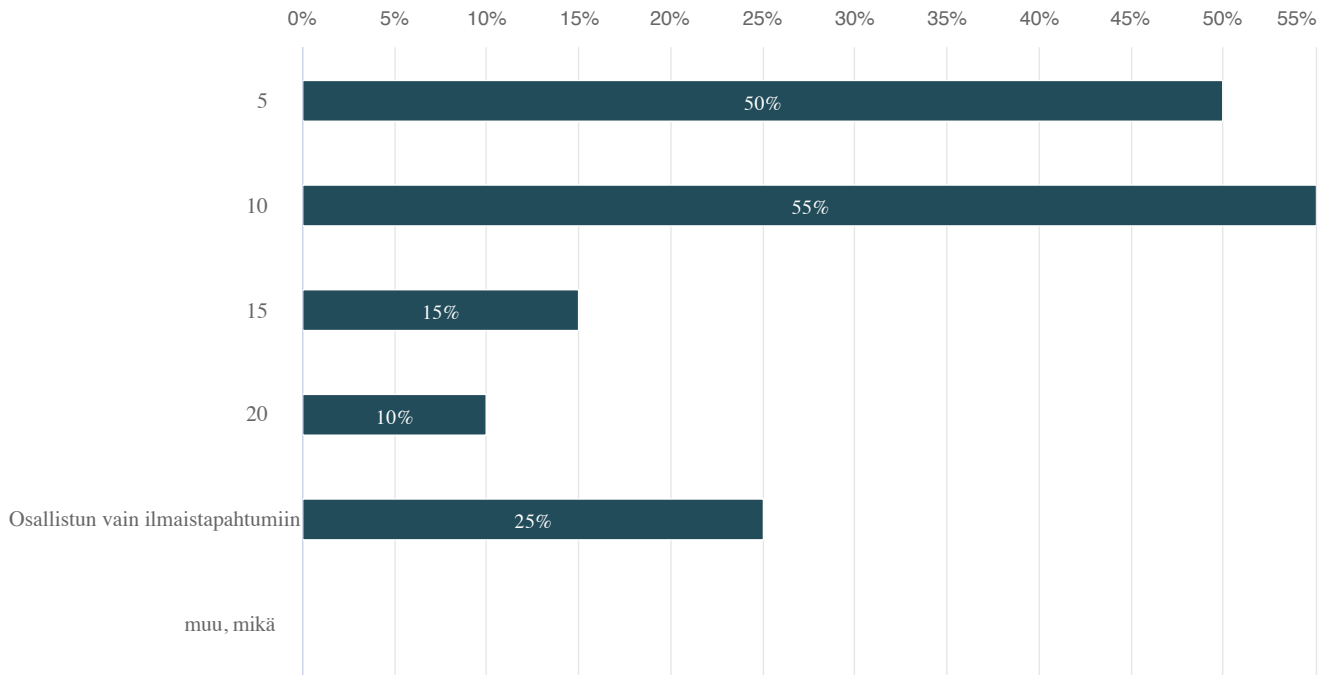
## 9. MITEN SINUN MIELESTÄ NUORTEN TOIVEET TULISIVAT NYKYISTÄ PAREMMIN JULKI? esimerkiksi kyselyillä, nuorisovaltuuston kautta, yhteisissä keskustelutilaisuuksissa yms.

Vastaajien määrä: 14

Vastaukset
Ehkä kyselyillä mutta ne pitäis julkaista jossain mistä ne huomais tai laittaa kouluihin tehtäväks tms
Tietäs paremmin minne vois ehotella asioita ja ei oltas negatiicisesti niitä vastaan tai ei tulis kukaa sanoo että "liian kallista" ja tälle
Kyselyt, nuorisovaltuustotoiminnan kehittäminen
Pop up-pisteitä kouluille, joissa mielipiteitään mahdollista tuoda matalan kynnyksen nojalla julki asioista päättävälle henkilöille.
Kyselyt toimii parhaiten koska nuoret uskaltavat ilmaista mielipiteensä paremmin anonyyminä
Nuorisovaltuusto on hyvä kanava vaikuttaa.
Nuorisovaltuuston kautta
Varmaan joillain kyselyillä, että kaikki uskaltaisivat vastata
Facebookissa kyselyillä
Nuorisovaltuuston kautta
Paikalls lehdessä
Yhteiset keskustelutilaisuudet, kyselyt
keskustelutilaisuudet, ja toimiva paikallisen musiikin yhdistys jossa ovet auki joka suuntaan ja kaikille mahdollisille musatyyleille ja ideoille.
En osaa sanoa

## 10. MIKÄ OLISI SOPIVA PÄÄSYLIPUN HINTA PAIKKAKUNNALLA JÄRJESTETTÄVÄÄN TAPAHTUMAAN? (euroa)

Vastaajien määrä: 20 , valittujen vastausten lukumäärä: 31



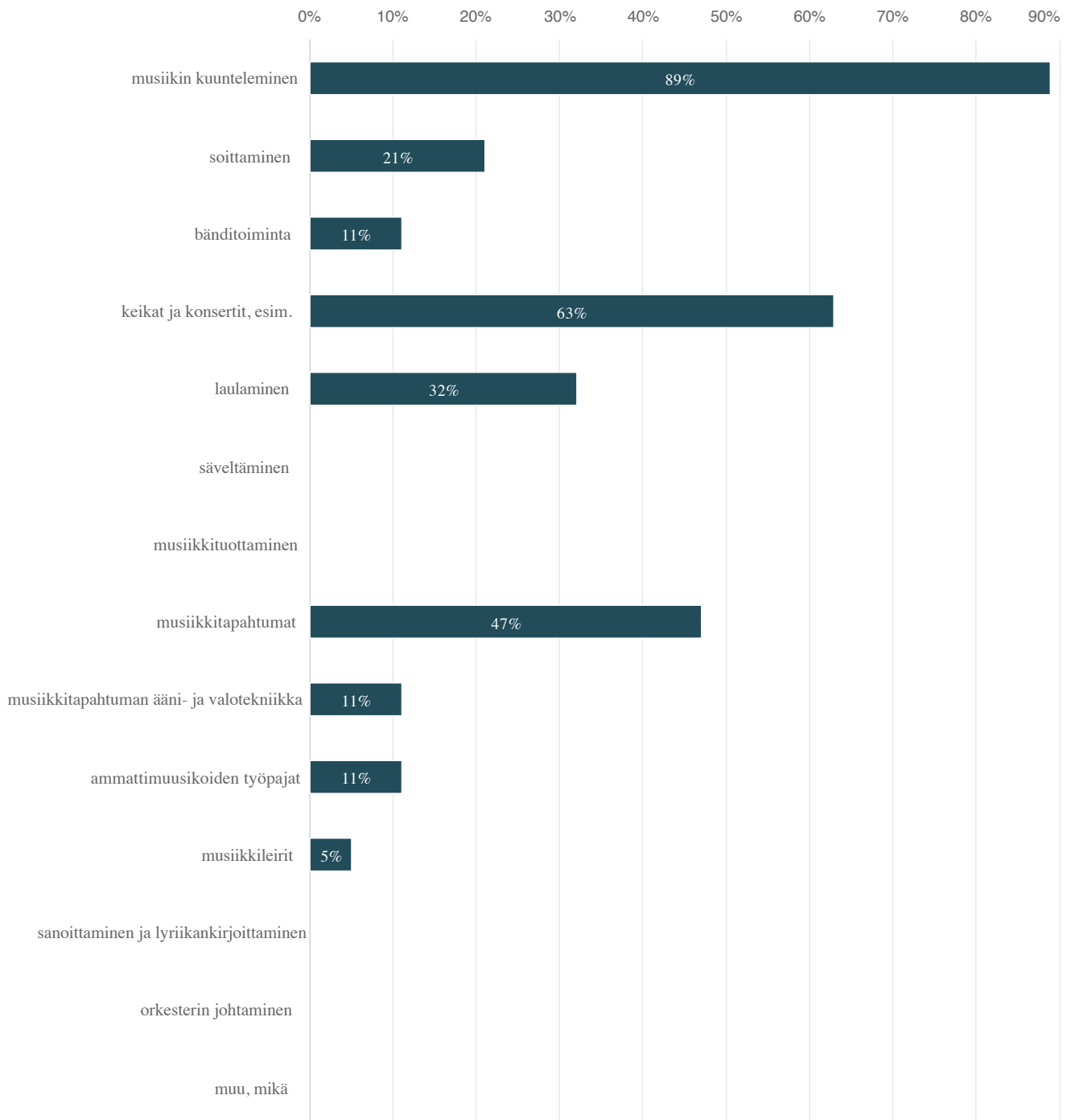
	N	Prosentti
5	10	50%
10	11	55%
15	3	15%
20	2	10%
Osallistun vain ilmaistapahtumiin	5	25%
muu, mikä	0	0%

Avoimeen tekstikenttään annetut vastaukset

Vastausvaihtoehdot	Teksti
--------------------	--------

## 11. KIINNOSTAAKO "MUSIIKKI" (voit valita useita vaihtoehtoja)

Vastaajien määrä: 19 , valittujen vastausten lukumäärä: 55



	N	Prosentti
musiikin kuunteleminen	17	89,47%
soittaminen	4	21,05%
bänditoiminta	2	10,53%
keikat ja konsertit, esim.	12	63,16%
laulaminen	6	31,58%
säveltäminen	0	0%
musiikkituottaminen	0	0%
musiikkitapahtumat	9	47,37%
musiikkitapahtuman ääni- ja valotekniikka	2	10,53%
ammattimuusikoiden työpajat	2	10,53%
musiikkileirit	1	5,26%
sanoittaminen ja lyriikankirjoittaminen	0	0%
orkesterin johtaminen	0	0%
muu, mikä	0	0%

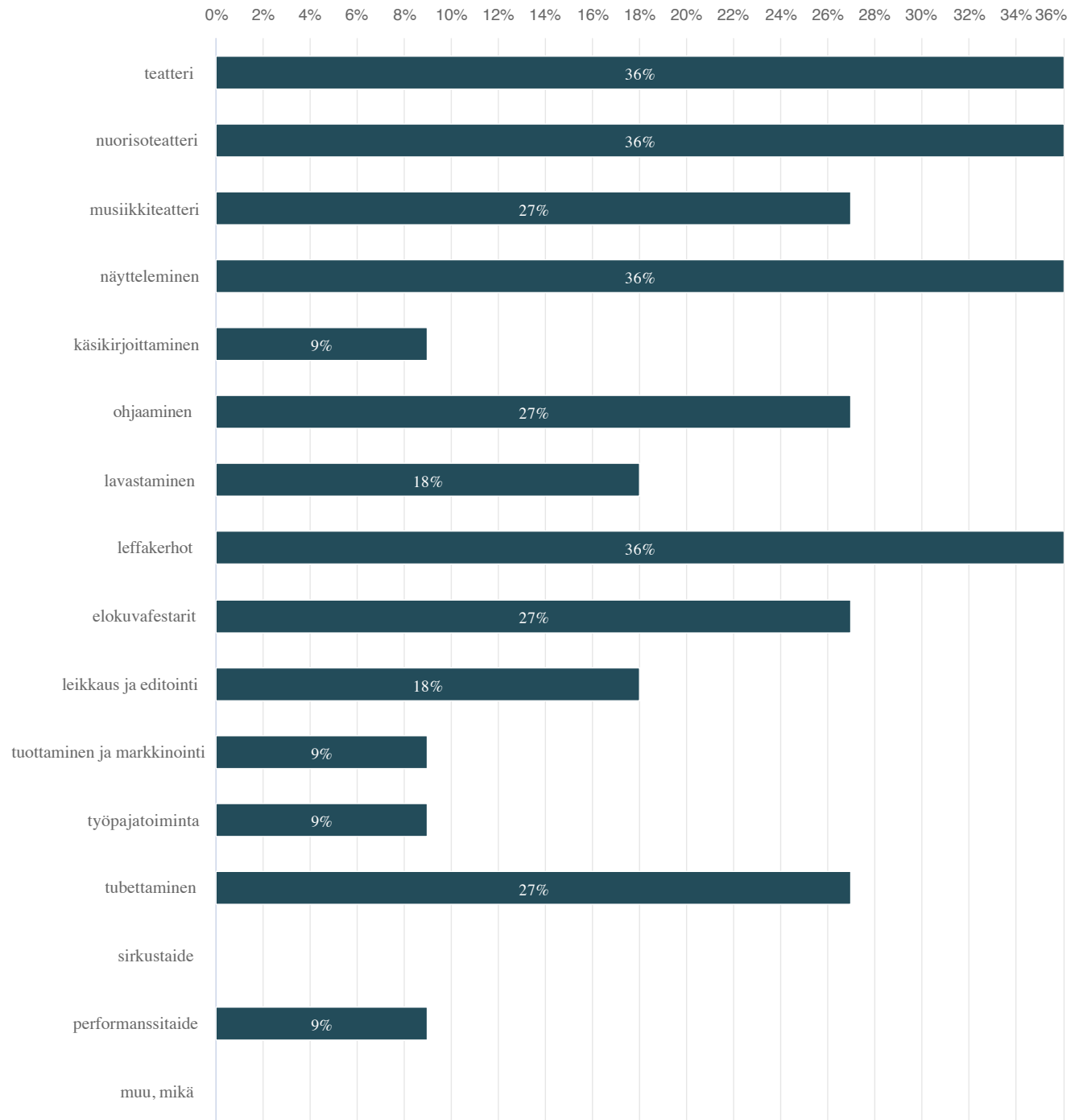
Avoimeen tekstikenttään annetut vastaukset

Vastausvaihtoehdot	Teksti
--------------------	--------

Vastausvaihtoehdot	Teksti
keikat ja konsertit, esim.	Öö oli kiva ku Save kävi esiintyy
keikat ja konsertit, esim.	Urbaanimusiikki - rap
keikat ja konsertit, esim.	Anna Puu, JVG, Gasellit

## 12. KIINNOSTAAKO "TEATTERI JA ELOKUVA" (voit valita useita vaihtoehtoja)

Vastaajien määrä: 11 , valittujen vastausten lukumäärä: 36



	N	Prosentti
teatteri	4	36,36%
nuorisoteatteri	4	36,36%
musiikkiteatteri	3	27,27%
näytteleminen	4	36,36%
käsikirjoittaminen	1	9,09%
ohjaaminen	3	27,27%
lavastaminen	2	18,18%
leffakerhot	4	36,36%

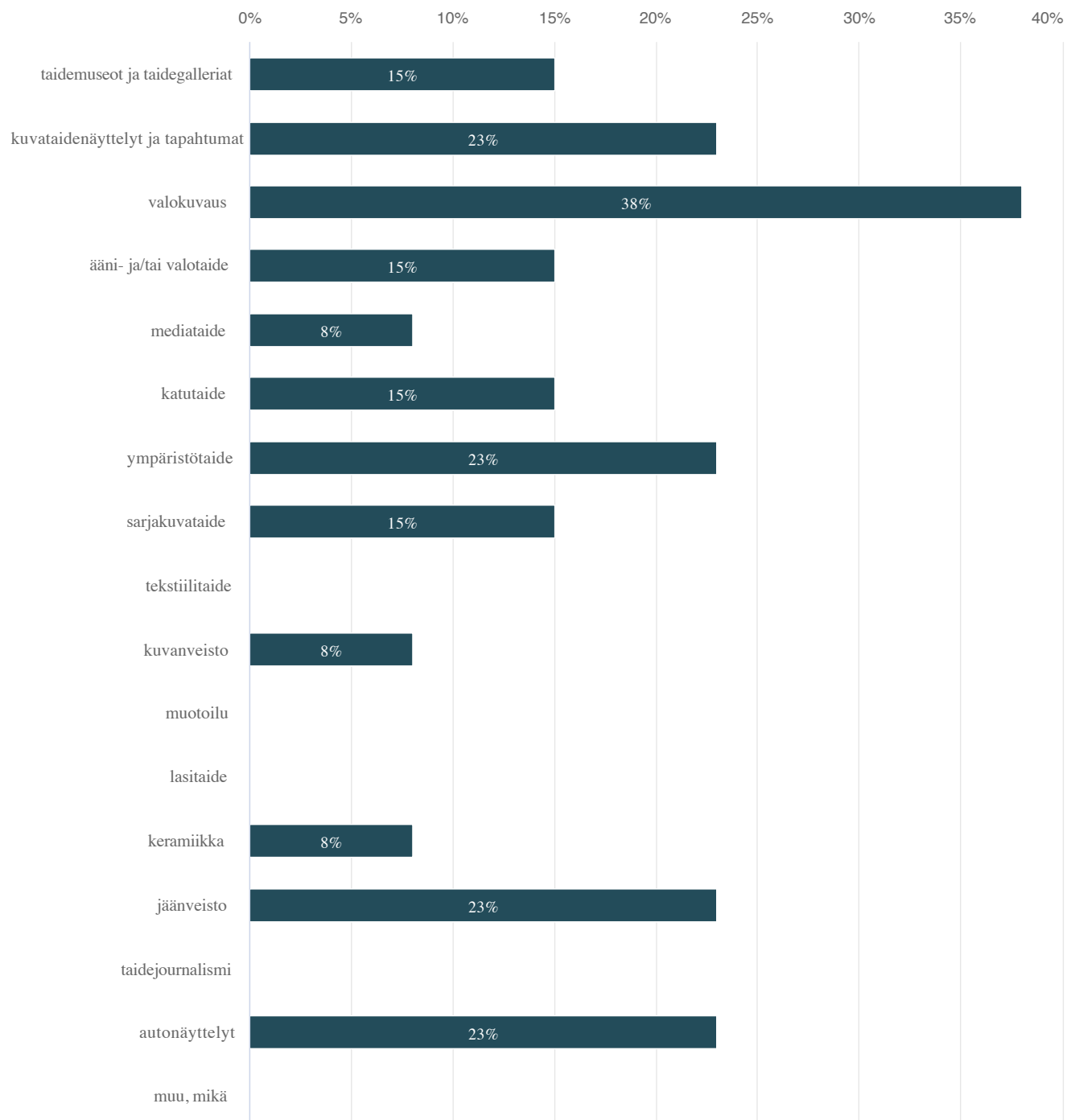
	N	Prosentti
elokuvafestarit	3	27,27%
leikkaus ja editointi	2	18,18%
tuottaminen ja markkinointi	1	9,09%
työpajatoiminta	1	9,09%
tubettaminen	3	27,27%
sirkustaide	0	0%
performanssitaide	1	9,09%
muu, mikä	0	0%

Avoimeen tekstikenttään annetut vastaukset

Vastausvaihtoehdot	Teksti
--------------------	--------

### 13. KIINNOSTAAKO "TAIDE JA NÄYTTELYT" (voit valita useita vaihtoehtoja)

Vastaajien määrä: 13 , valittujen vastausten lukumäärä: 28



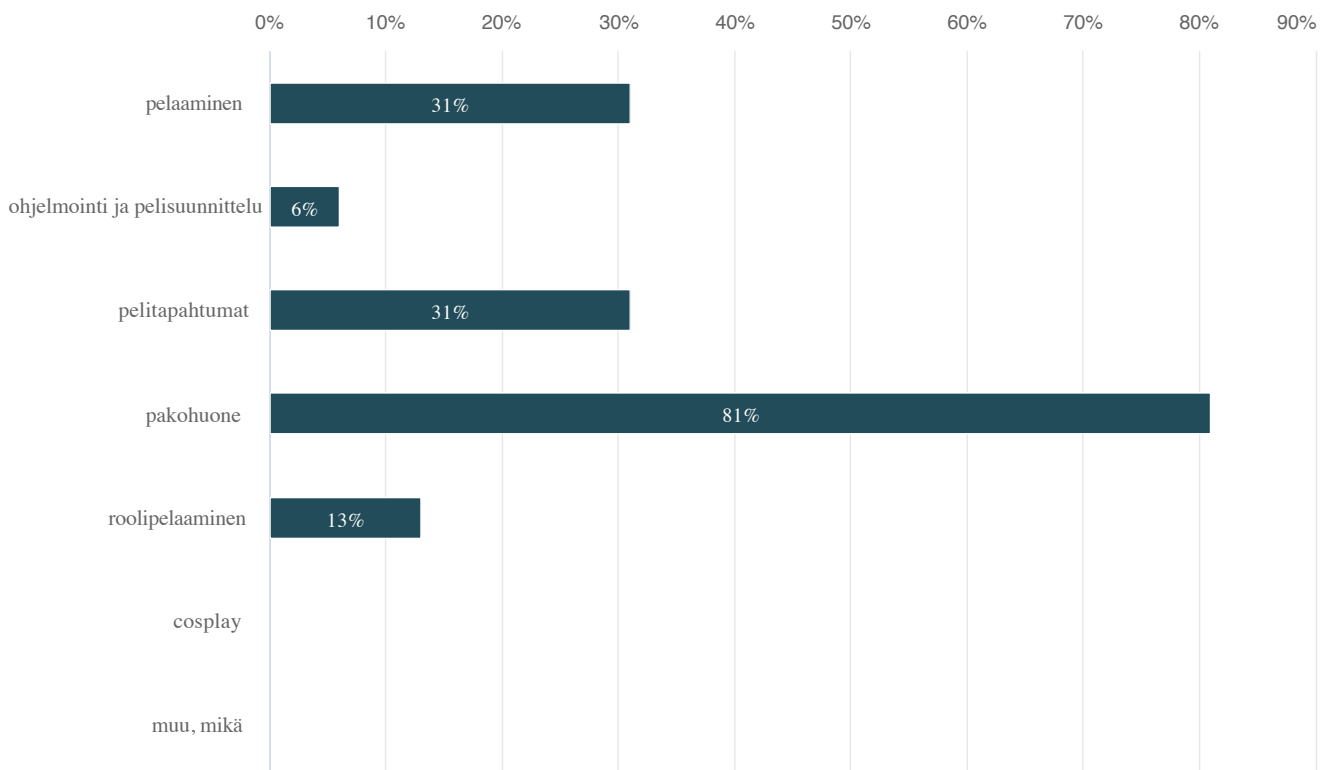
	N	Prosentti
taidemuseot ja taidegalleriat	2	15,38%
kuvataidenäyttelyt ja tapahtumat	3	23,08%
valokuvaus	5	38,46%
ääni- ja/tai valotaide	2	15,38%
mediataide	1	7,69%
katutaide	2	15,38%
ympäristötaide	3	23,08%
sarjakuvataide	2	15,38%
tekstiilitaide	0	0%
kuvanveisto	1	7,69%
muotoilu	0	0%
lasitaide	0	0%
keramiikka	1	7,69%
jäänveisto	3	23,08%
taidejournalismi	0	0%
autonäyttelyt	3	23,08%
muu, mikä	0	0%

Avoimeen tekstikenttään annetut vastaukset

Vastausvaihtoehdot	Teksti
--------------------	--------

## 14. KIINNOSTAAKO "PELIT" (voit valita useita vaihtoehtoja)

Vastaajien määrä: 16 , valittujen vastausten lukumäärä: 26



	N	Prosentti
pelaaminen	5	31,25%
ohjelmointi ja pelisuunnittelu	1	6,25%
pelitapahtumat	5	31,25%
pakuhuone	13	81,25%
roolipelaaminen	2	12,5%
cosplay	0	0%

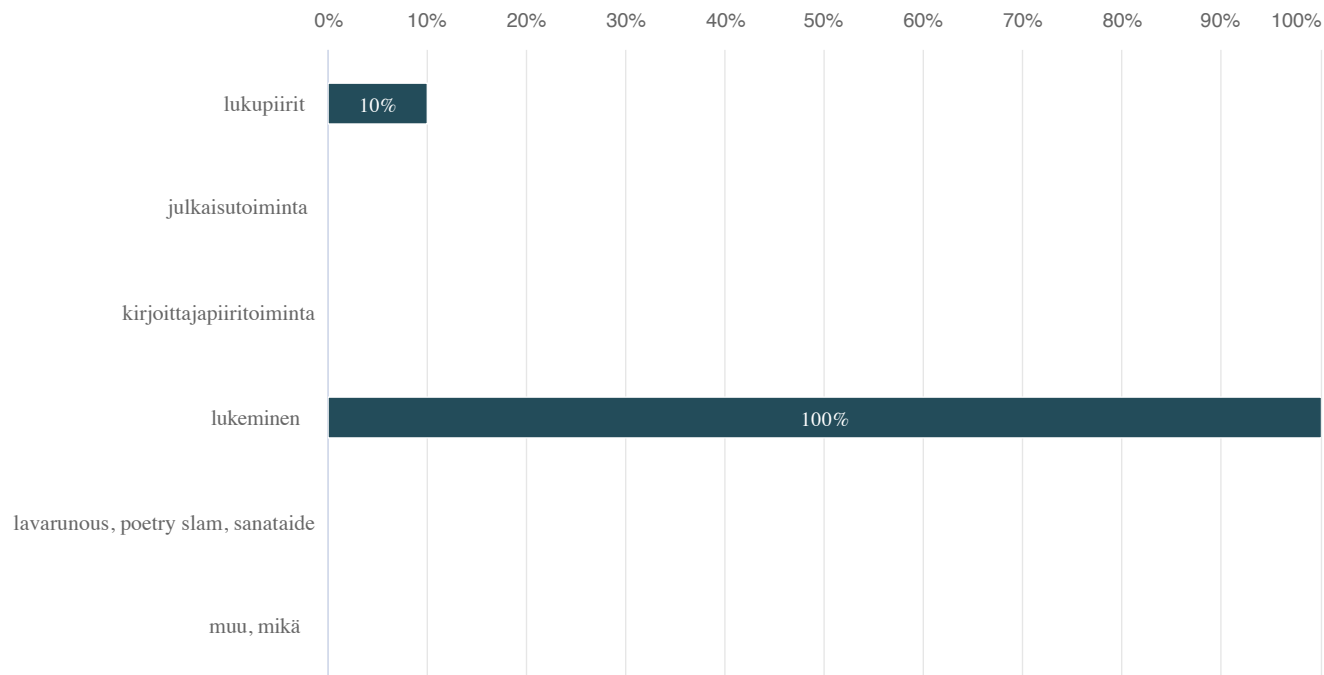
	N	Prosentti
muu, mikä	0	0%

Avoimeen tekstikenttään annetut vastaukset

Vastausvaihtoehdot	Teksti
--------------------	--------

## 15. KIINNOSTAAKO "KIRJAT JA KIRJALLISUUS" (voit valita useita vaihtoehtoja)

Vastaajien määrä: 10 , valittujen vastausten lukumäärä: 11



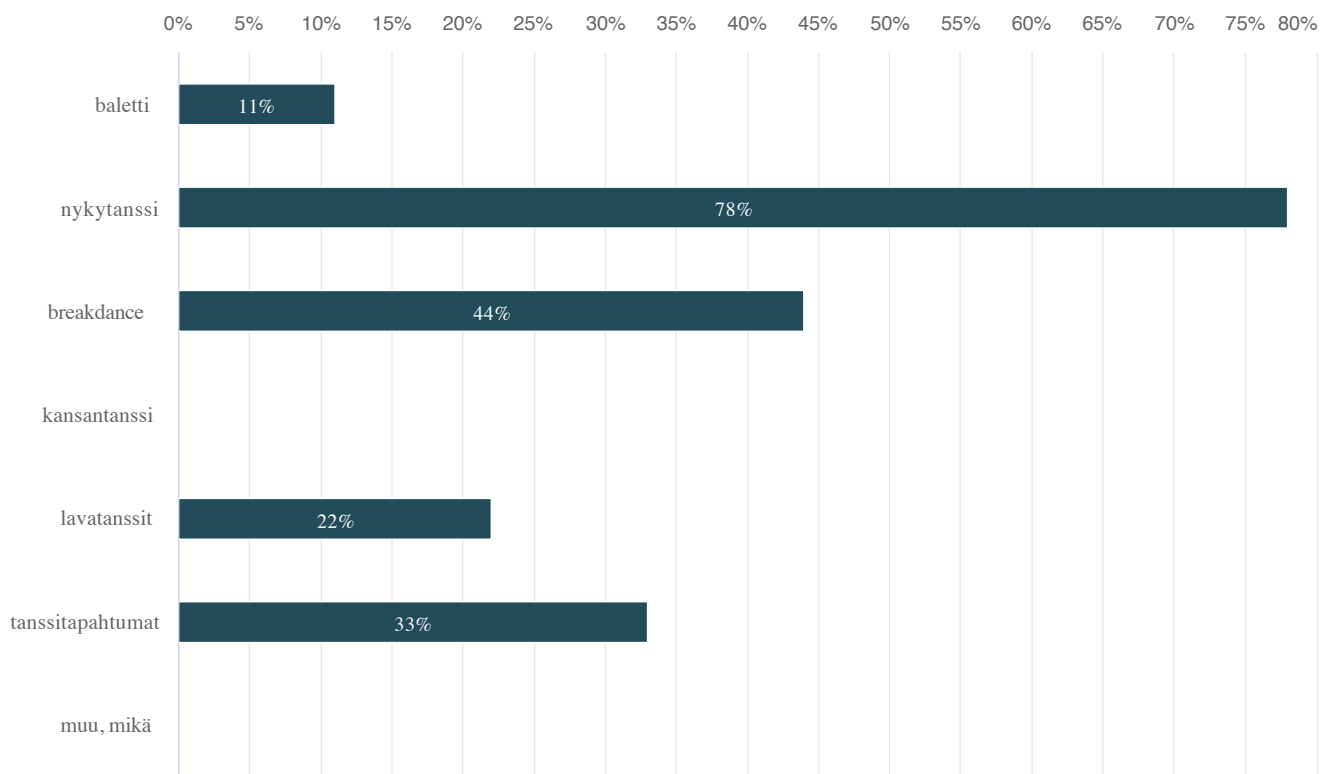
	N	Prosentti
lukupiirit	1	10%
julkaisutoiminta	0	0%
kirjoittajapiiritoiminta	0	0%
lukeminen	10	100%
lavarunous, poetry slam, sanataide	0	0%
muu, mikä	0	0%

Avoimeen tekstikenttään annetut vastaukset

Vastausvaihtoehdot	Teksti
--------------------	--------

## 16. KIINNOSTAAKO "TANSSI" (voit valita useita vaihtoehtoja)

Vastaajien määrä: 9 , valittujen vastausten lukumäärä: 17



	N	Prosentti
baletti	1	11,11%
nykytanssi	7	77,78%
breakdance	4	44,44%
kansantanssi	0	0%
lavitanssit	2	22,22%
tanssitapahtumat	3	33,33%
muu, mikä	0	0%

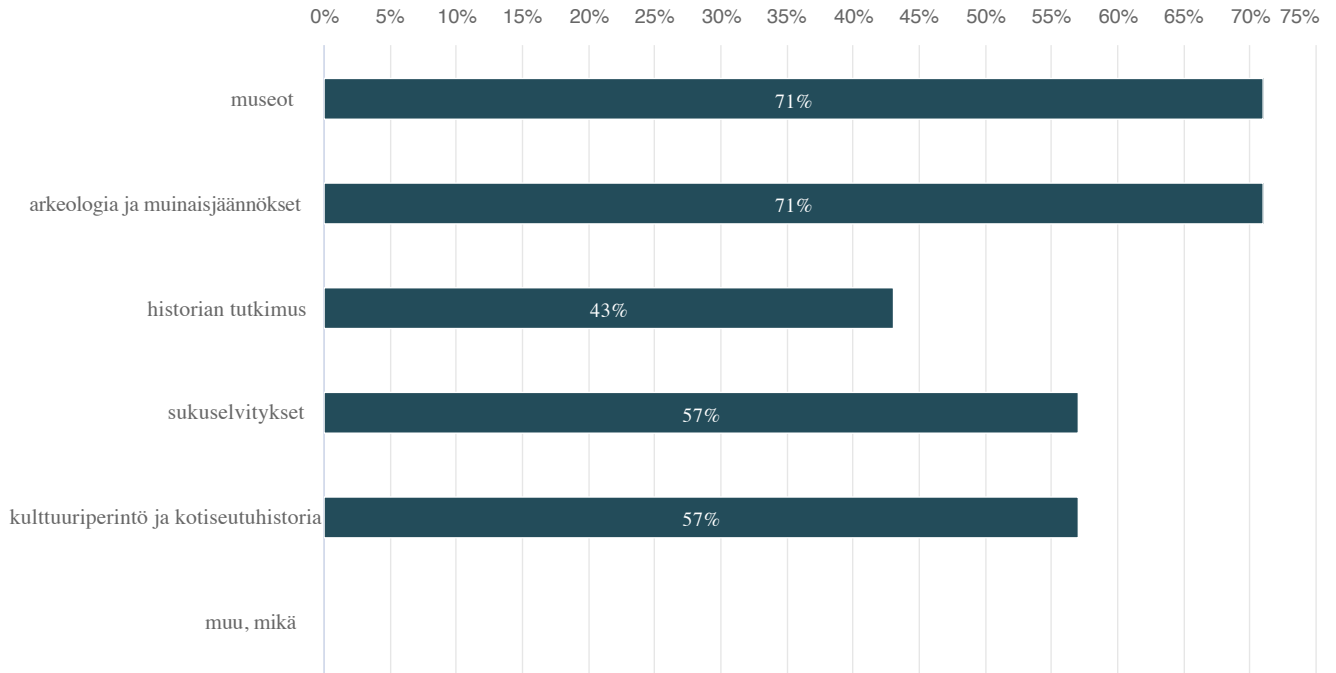
Avoimeen tekstikenttään annetut vastaukset

Vastausvaihtoehdot	Teksti
--------------------	--------



## 17. KIINNOSTAAKO "MUSEOT JA KULTTUURIPERINTÖ" (voit valita useita vaihtoehtoja)

Vastaajien määrä: 7 , valittujen vastausten lukumäärä: 21



	N	Prosentti
museot	5	71,43%
arkeologia ja muinaisjäännökset	5	71,43%
historian tutkimus	3	42,86%
sukuselvitykset	4	57,14%
kulttuuriperintö ja kotiseutuhistoria	4	57,14%
muu, mikä	0	0%

Avoimeen tekstikenttään annetut vastaukset

Vastausvaihtoehdot	Teksti
--------------------	--------

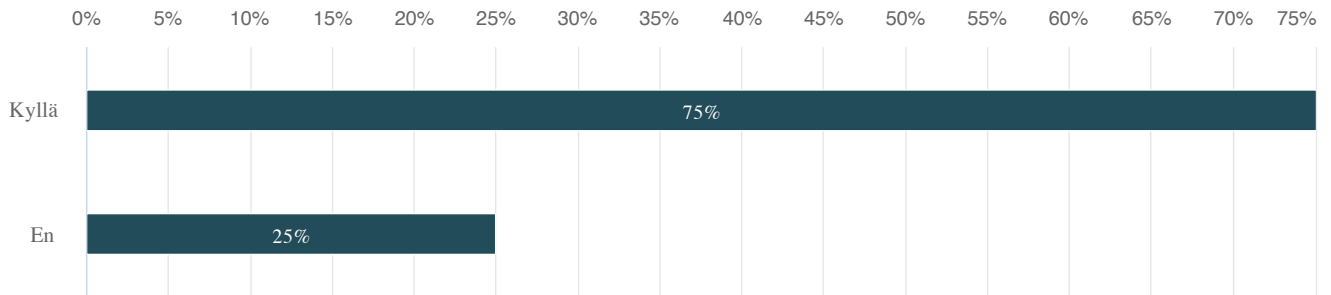
## 18. KIINNOSTAA JOKIN MUU: MIKÄ?

Vastaajien määrä: 2

Vastaukset
Taitoluistelu
Vapaaehtoistoiminta

## 19. NAAPURIKUNNASSA JÄRJESTETÄÄN MIELENKIINTOINEN TAPAHTUMA. MENETKÖ PAIKALLE?

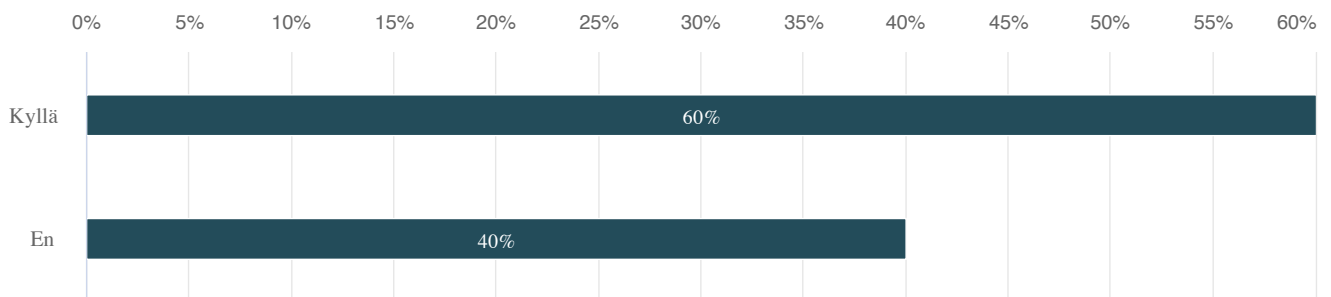
Vastaajien määrä: 20



	N	Prosentti
Kyllä	15	75%
En	5	25%

## 20. VASTASIT EI. MENISITKÖ PAIKALLA JOS KUNTA JÄRJESTÄISI KULJETUKSEN TAI KIMPPAKYYDIN?

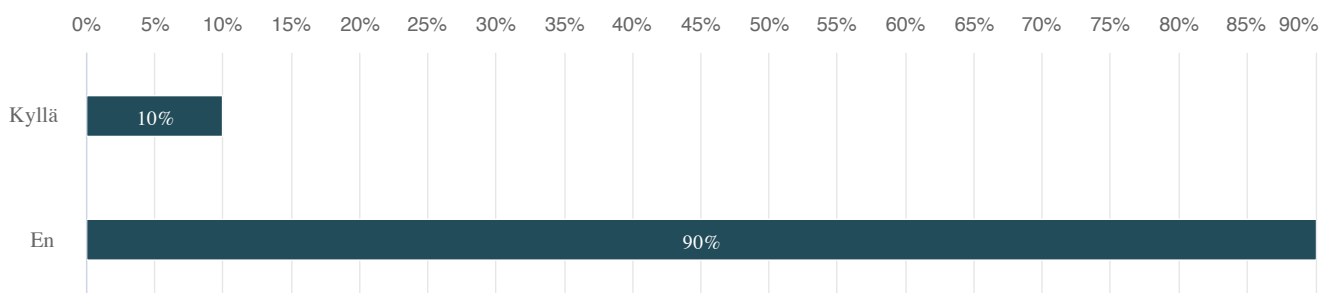
Vastaajien määrä: 5 , valittujen vastausten lukumäärä: 5



	N	Prosentti
Kyllä	3	60%
En	2	40%

## 21. HALUAN OSALLISTUA IDEOIMAAN KUNTIIN UUTTA TOIMINTAA

Vastaajien määrä: 20



	N	Prosentti
Kyllä	2	10%
En	18	90%