



MDI:n kuntakysely 2018 Raportti Ylä-Savon seutukunnan tuloksista

Kyselyn toteutus

- MDI toteutti marras-joulukuussa 2018 neljännen valtakunnallisen kuntakyselynsä, jolla kerättiin Manner-Suomen kuntien päättäjien ja ylimpien viranhaltijoiden näkemyksiä tulevaisuuden kunnasta.
- Kysely lähetettiin kaikkiaan 10 354 henkilölle, joista 3 148 vastaajaa yhteensä 290 kunnasta antoi näkemyksensä. Vastausprosentti oli 30,4.
- Kysely lähetettiin yhteensä 228 Ylä-Savon seutukunnan kuntien valtuutetulle ja johtoryhmän jäsenelle, joista 64 vastasi. Ylä-Savon vastausprosentti oli 28,1.
- Tässä raportissa esitetään Ylä-Savon kuntien ja seudun kokonaisuudessaan tuloksia kuntakyselystä verraten niitä soveltuvin osin aiempien vuosien (2017, 2016 ja 2014), Pohjois-Savon maakunnan ja verrokkiseutukuntien Etelä-Pirkanmaan, Kajaanin, Kokkolan, Pietarsaaren, Rauman, Salon ja Ylivieskan seutujen sekä koko maan tuloksiin.

Kouluarvosanat elinvoimapolitiikalle

Alue	KUNNAN OMAT toimet elinvoiman vahvistamiseksi	SEUDUN ELI KUNTIEN YHTEISET toimet elinvoiman vahvistamiseksi	MAAKUNNAN toimet elinvoiman vahvistamiseksi	YLIMAAKUNNALLISET YHTEISET toimet elinvoiman vahvistamiseksi
Iisalmi	8,2	7,3	6,8	6,1
Keitele	8,3	7,5	7,1	6,6
Kiuruvesi	7,5	7,1	6,8	5,9
Lapinlahti	8,0	7,8	8,0	7,5
Pielavesi	7,7	7,9	7,4	6,7
Sonkajärvi	7,5	7,0	6,9	6,8
Vieremä	8,9	7,9	7,4	6,8
Ylä-Savon seutukunta	8,0	7,5	7,1	6,5
Pohjois-Savo	7,8	7,2	7,1	6,5
Koko maa	7,6	6,9	6,8	6,4

Kouluarvosanat elinvoimapolitiikalle

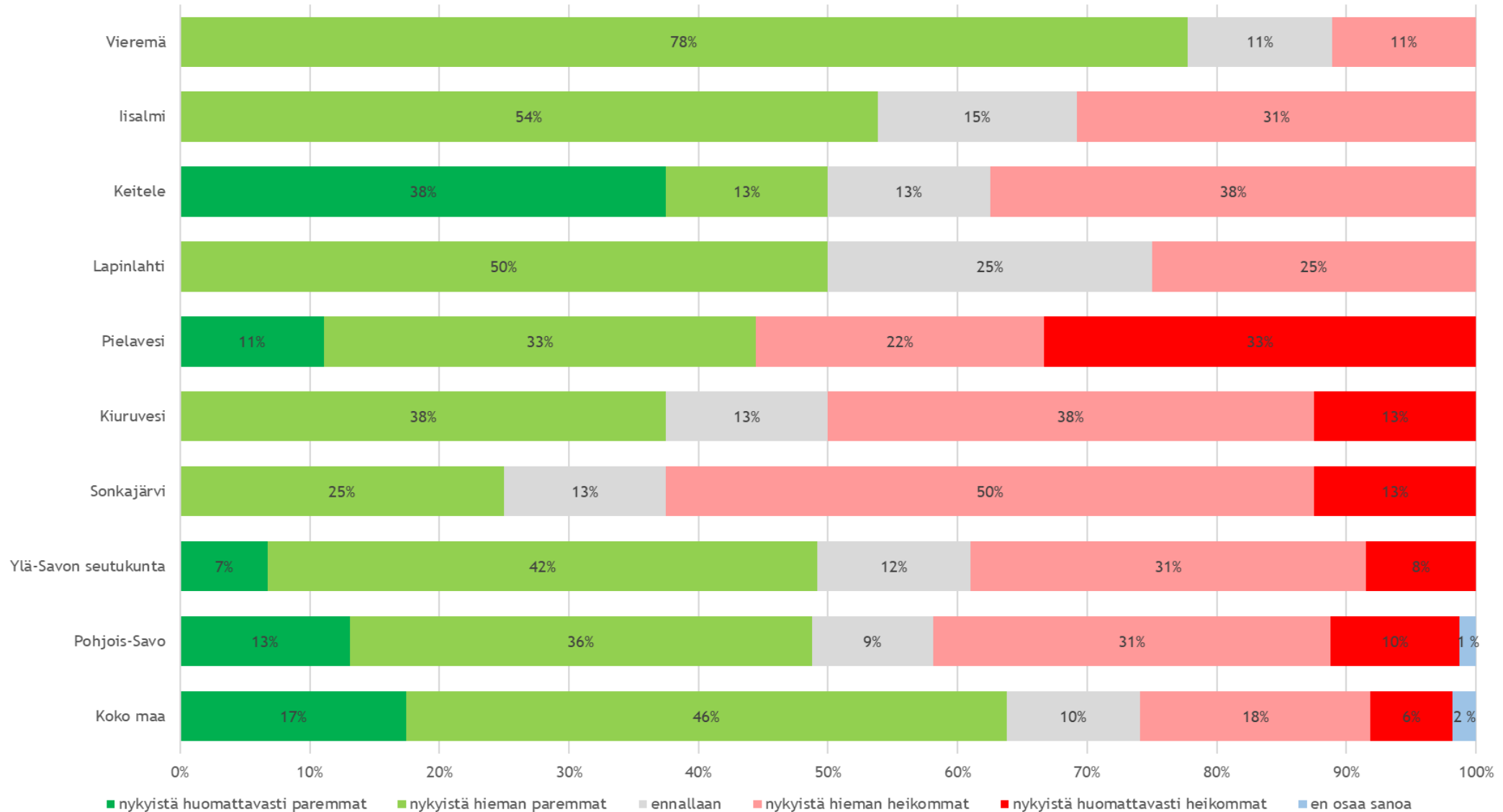
Alue	KUNNAN OMAT toimet elinvoiman vahvistamiseksi	SEUDUN ELI KUNTIEN YHTEISET toimet elinvoiman vahvistamiseksi	MAAKUNNAN toimet elinvoiman vahvistamiseksi	YLIMAAKUNNALLISET YHTEISET toimet elinvoiman vahvistamiseksi
Ylä-Savon seutu 2018	8,0	7,5	7,1	6,5
Ylä-Savon seutu 2017	7,8	7,1	6,9	6,5
Ylä-Savon seutu 2016	7,8	6,9	7,4	-
Ylä-Savon seutu 2014	7,2	6,5	6,8	-

Kouluarvosanat elinvoimapolitiikalle

Alue	KUNNAN OMAT toimet elinvoiman vahvistamiseksi	SEUDUN ELI KUNTIEN YHTEISET toimet elinvoiman vahvistamiseksi	MAAKUNNAN toimet elinvoiman vahvistamiseksi	YLIMAAKUNNALLISET YHTEISET toimet elinvoiman vahvistamiseksi
Ylä-Savon seutu	8,0	7,5	7,1	6,5
Etelä-Pirkanmaan seutu	7,4	6,6	6,9	6,6
Kajaanin seutu	7,5	6,6	7,2	6,8
Kokkolan seutu	7,8	6,8	6,7	6,6
Pietarsaaren seutu	8,0	7,6	7,6	6,8
Rauman seutu	8,0	6,6	6,6	6,1
Salon seutu	7,7	7,1	7,6	7,3
Ylivieskan seutu	8,2	6,8	7,1	6,7

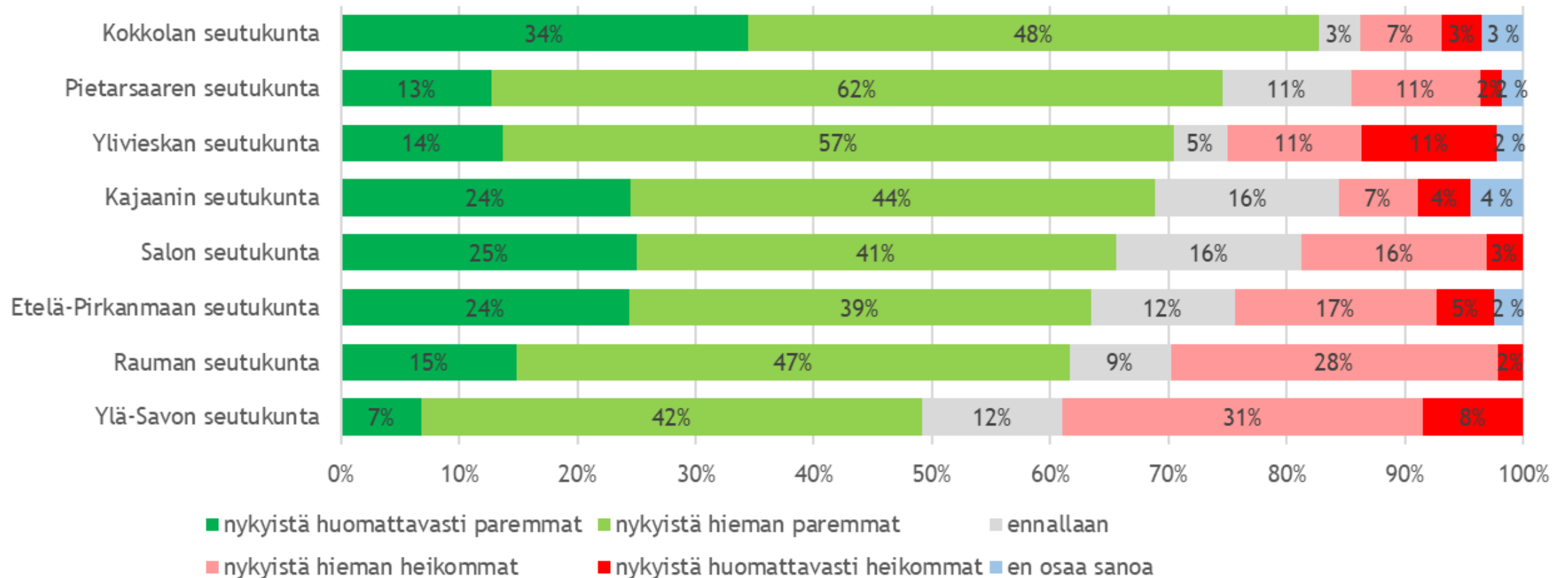
Kehitysnäkymät

Kehitysnäkymät kunnassani 3-5 vuoden päästä ovat...



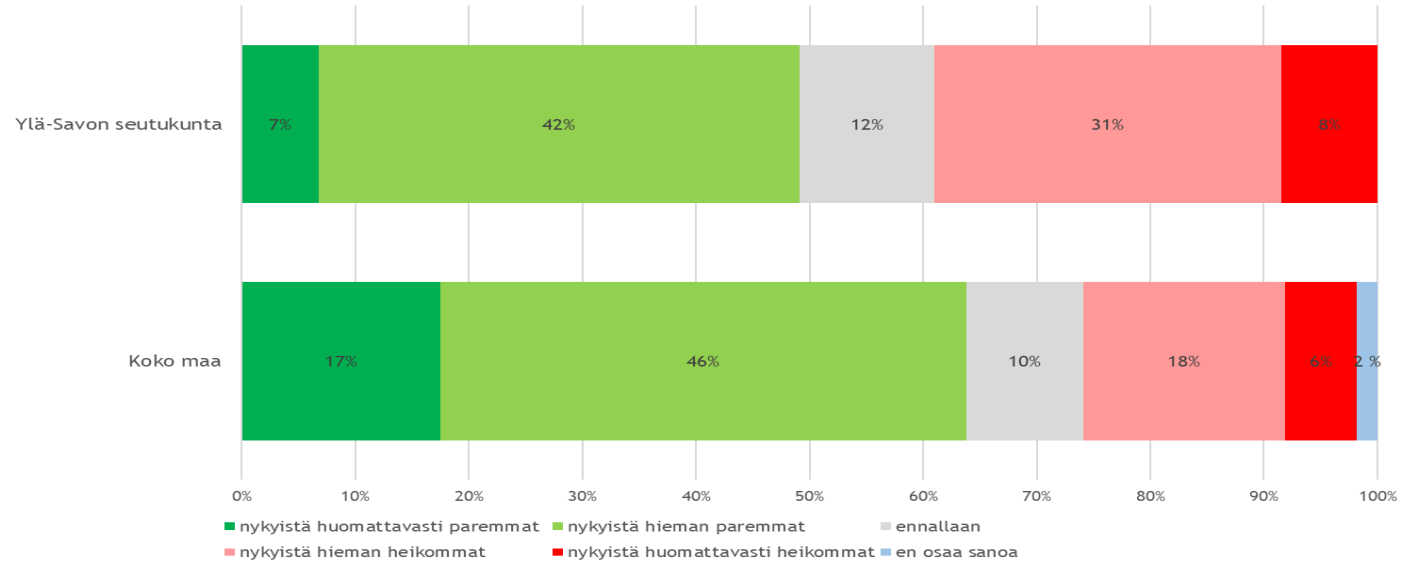
Kehitysnäkymät

Kehitysnäkymät kunnassani 3-5 vuoden päästä ovat...

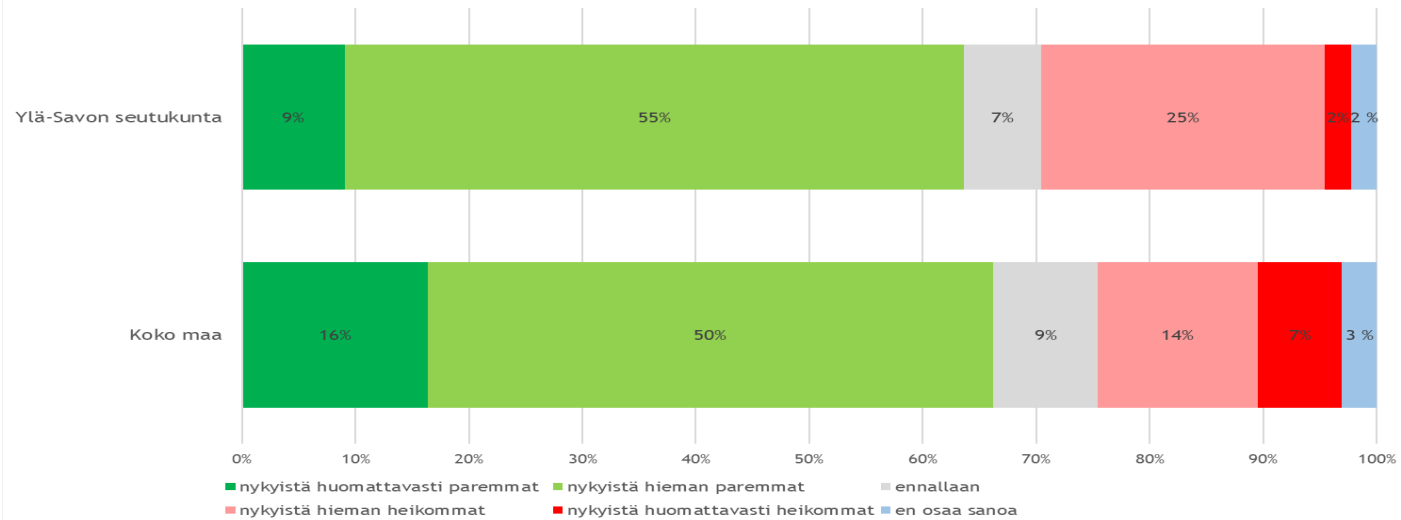


Kehitysnäkymät

Kehitysnäkymät kunnassani 3-5 vuoden päästä ovat... (2018)



Kehitysnäkymät kunnassani 3-5 vuoden päästä ovat... (2014)



Kuinka kehittäminen sujuu?

Alue	Kunnassani on vahva yhteinen tahtotila kehittämiselle	Kunnassani kyetään pitkäjärteisiin, selkeisiin ja teräviin valintoihin	Kunnassani tiedostetaan kunnan kehityskuva realistisesti	Kunnassani ollaan avoimia uusille ajatuksille	Kunnassani uskalletaan kokeilla uutta	Kunta-organisaation sisällä vallitsee vahva ja hyvä luottamus	Kunnan luottamus-henkilöiden välillä vallitsee vahva ja hyvä luottamus	Kuntien välillä vallitsee seudullisesti vahva ja hyvä luottamus
Iisalmi	4,1	3,9	4,2	3,8	3,4	4,2	4,1	3,2
Keitele	4,4	3,8	4,3	4,6	4,1	4,1	3,8	3,3
Kiuruvesi	3,6	3,3	3,9	3,4	3,4	3,4	3,3	2,9
Lapinlahti	4,0	4,0	4,5	4,0	4,0	3,8	4,3	3,8
Pielavesi	4,3	3,5	3,9	3,9	3,6	3,9	3,6	2,9
Sonkajärvi	3,9	3,4	4,1	3,7	2,9	3,4	3,5	3,0
Vieremä	4,3	4,4	4,6	3,8	4,0	3,9	3,7	3,5
Ylä-Savon seutukunta	4,1	3,7	4,2	3,9	3,6	3,8	3,7	3,2
Pohjois-Savo	3,9	3,4	3,8	3,6	3,5	3,5	3,4	3,1
Koko maa	3,6	3,2	3,7	3,4	3,4	3,2	3,1	2,9

Asteikko: 1=täysin eri mieltä...5=täysin samaa mieltä

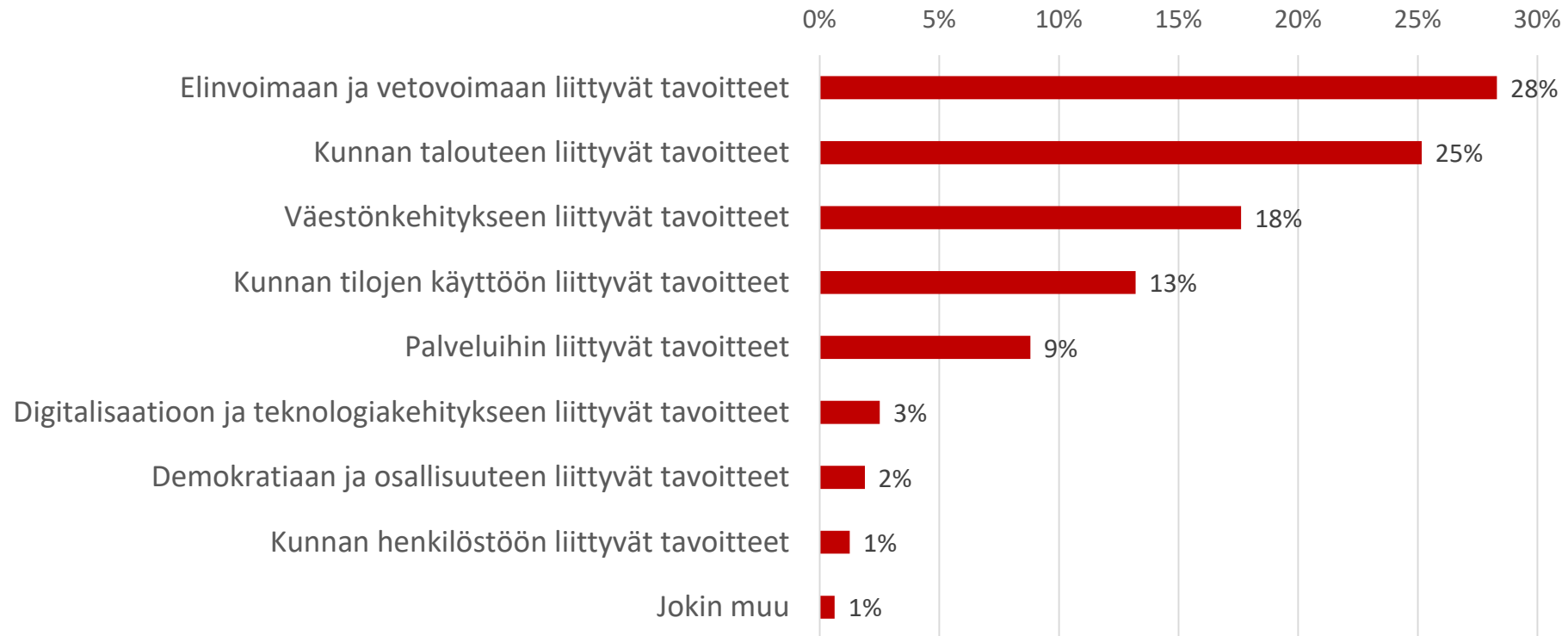
Kuinka kehittäminen sujuu?

Alue	Kunnassani on vahva yhteinen tahtotila kehittämiselle	Kunnassani kyetään pitkäjänteisiin, selkeisiin ja teräviin valintoihin	Kunnassani tiedostetaan kunnan kehityskuva realistisesti	Kunnassani ollaan avoimia uusille ajatuksille	Kunnassani uskalletaan kokeilla uutta	Kunta-organisaation sisällä vallitsee vahva ja hyvä luottamus	Kunnan luottamushenkilöiden välillä vallitsee vahva ja hyvä luottamus	Kuntien välillä vallitsee seudullisesti vahva ja hyvä luottamus
Ylä-Savon seutu	4,1	3,7	4,2	3,9	3,6	3,8	3,7	3,2
Etelä-Pirkanmaan seutu	3,1	3,0	3,5	3,2	3,1	2,9	2,8	2,8
Kajaanin seutu	3,9	3,6	3,9	3,4	3,5	3,6	3,7	2,7
Kokkolan seutu	4,0	3,5	3,8	3,4	3,2	3,5	3,3	2,9
Pietarsaaren seutu	3,8	3,5	4,0	3,5	3,6	3,6	3,5	3,2
Rauman seutu	3,8	3,5	3,8	3,2	3,4	3,2	3,2	2,8
Salon seutu	3,7	3,2	3,7	3,4	3,5	3,1	3,1	3,3
Ylivieskan seutu	3,8	3,5	3,8	3,3	3,3	3,3	3,2	2,9

Asteikko: 1=täysin eri mieltä...5=täysin samaa mieltä

Kuntastrategia

Mitkä ovat kunnassasi nykyisen valtuustokauden kaikkein tärkeimmät tavoitteet? - Ylä-Savon seutukunta



Kuntien suositteluindeksit

Alue	Asuinpaikkana	Tapahtumapaikkana	Vapaa-ajan asumisen paikkana	Kotimaan matkailukohteena	Matkailukohteena ulkomailta tuleville	Yrityksen sijoittumispaikkana	Paikkana, jossa on mahdollisuus aidosti osallistua oman elinympäristön kehittämiseen
Iisalmi	4,7	4,3	4,6	4,0	4,0	4,8	4,3
Keitele	4,1	3,6	4,0	3,1	3,3	4,2	3,7
Kiuruvesi	4,3	3,9	4,2	2,8	3,3	4,2	4,0
Lapinlahti	4,2	4,0	3,9	3,8	3,9	4,6	4,1
Pielavesi	4,3	3,6	4,7	3,4	3,6	3,9	4,1
Sonkajärvi	4,2	4,0	4,4	4,0	4,3	4,1	3,9
Vieremä	4,7	3,7	4,4	3,7	3,8	4,5	4,4
Ylä-Savon seutukunta	4,4	3,9	4,4	3,6	3,7	4,3	4,1
Pohjois-Savo	4,3	3,9	4,4	3,7	3,8	4,2	3,9
Koko maa	4,2	3,8	4,1	3,9	3,8	4,2	3,7

Kuinka todennäköisesti suosittelisit kuntaasi...

Asteikko: 1=erittäin epätodennäköisesti...5=erittäin todennäköisesti

Kuntien suositteluindeksit

Alue	Asuinpaikkana	Tapahtumapaikkana	Vapaa-ajan asumisen paikkana	Kotimaan matkailukohteena	Matkailukohteena ulkomailta tuleville	Yrityksen sijoittumispaikkana	Paikkana, jossa on mahdollisuus aidosti osallistua oman elinympäristön kehittämiseen
Ylä-Savon seutu	4,4	3,9	4,4	3,6	3,7	4,3	4,1
Etelä-Pirkanmaan seutu	4,1	3,8	4,0	3,6	3,4	4,3	3,3
Kajaanin seutu	4,3	4,1	4,5	4,0	4,1	4,1	3,9
Kokkolan seutu	4,4	3,8	3,7	3,6	3,6	4,5	3,9
Pietarsaaren seutu	4,5	3,9	4,3	3,6	3,7	4,4	3,9
Rauman seutu	4,3	3,6	4,2	3,8	3,6	4,3	3,5
Salon seutu	4,1	3,9	4,4	3,9	3,8	4,1	3,7
Ylivieskan seutu	4,3	4,0	3,6	3,3	3,3	4,4	3,7

Kuinka todennäköisesti suosittelisit kuntaasi...

Asteikko: 1=erittäin epätodennäköisesti...5=erittäin todennäköisesti

Kuntien elinvoimainotukset

Alue	Työllisyyden edistäminen ja työpaikkojen luominen	Yritysten toimintaedellytysten vahvistaminen	Saavutettavuuden edistäminen	Osaamisrakenteiden vahvistaminen	Toimivan arjen ja elinympäristön kehittäminen maankäytön, asumisen ja liikenteen ratkaisulla	Laadukkaampien palveluiden kehittäminen kuntalaisille	Elämys- ja viehkeuspalveluiden kehittäminen kuntalaisille ja matkailijoille	Kuntalaisaktiivisuuden hyödyntäminen ja vaikutusmahdollisuuksien parantaminen kunnan kehittämisessä
Iisalmi	4,6	4,5	4,4	4,0	3,9	4,1	3,7	4,1
Keitele	4,0	4,1	4,2	4,4	4,5	4,0	3,5	3,6
Kiuruvesi	4,4	4,3	4,3	4,2	4,1	3,8	3,8	4,0
Lapinlahti	4,3	4,0	3,9	3,9	3,7	4,0	3,5	4,0
Pielavesi	4,3	4,4	4,0	3,8	3,9	3,8	3,4	4,1
Sonkajärvi	4,4	4,3	3,8	4,0	4,1	4,0	4,3	4,1
Vieremä	4,0	4,3	4,2	3,9	4,1	4,2	3,3	4,1
Ylä-Savon seutukunta	4,3	4,3	4,1	4,0	4,0	4,0	3,6	4,0
Pohjois-Savo	4,3	4,2	4,1	3,9	4,1	3,9	3,7	4,0
Koko maa	4,3	4,2	4,0	3,8	4,0	3,8	3,6	3,8

Miten seuraavia elinvoiman osa-alueita tulisi painottaa kuntasi kehittämisessä tulevaisuudessa?

Tulisiko painoarvoa vähentää vai korostaa?

Asteikko: 1=vähentää merkittävästi...5=korostaa merkittävästi

Kuntien elinvoimainotukset

Alue	Työllisyyden edistäminen ja työpaikkojen luominen	Yritysten toimintaedellytysten vahvistaminen	Saavutettavuuden edistäminen	Osaamisrakenteiden vahvistaminen	Toimivan arjen ja elinympäristön kehittäminen maankäytön, asumisen ja liikenteen ratkaisuilla	Laadukkaampien palveluiden kehittäminen kuntalaisille	Elämys- ja viehkeuspalveluiden kehittäminen kuntalaisille ja matkailijoille	Kuntalaisaktiivisuuden hyödyntäminen ja vaikutusmahdollisuuksien parantaminen kunnan kehittämisessä
Ylä-Savon seutu	4,3	4,3	4,1	4,0	4,0	4,0	3,6	4,0
Etelä-Pirkanmaan seutu	4,3	4,2	3,9	3,8	3,8	3,7	3,3	3,6
Kajaanin seutu	4,3	4,3	4,4	4,1	4,1	3,8	4,0	4,1
Kokkolan seutu	4,3	4,3	3,8	3,9	3,8	3,7	3,4	3,8
Pietarsaaren seutu	3,8	4,0	3,9	3,9	4,0	3,6	3,5	3,8
Rauman seutu	4,2	4,1	3,8	3,7	3,8	3,6	3,4	3,7
Salon seutu	4,3	4,3	4,2	3,9	4,2	4,1	3,7	3,8
Ylivieskan seutu	4,2	4,2	3,8	3,9	4,0	4,0	3,6	3,9

Miten seuraavia elinvoiman osa-alueita tulisi painottaa kuntasi kehittämisessä tulevaisuudessa?

Tulisiko painoarvoa vähentää vai korostaa?

Asteikko: 1=vähentää merkittävästi...5=korostaa merkittävästi



Oli ilo!

