

VAPAA-AIKA YLÄ-SAVOSSA

Hei, 16-29-vuotias

Vastaa kyselyyn ja voita leffalippuja!

Jaamme lisäksi 7 x 500 euron rahapotteja Ylä-Savossa toteutettavan musiikkitapahtuman, katutaideprojektin, lyhytelokuvan, näyttelyn tai muun idean tuottamiseen. Kysely ei velvoita sinua mihinkään. Vastaamalla vaikutat Ylä-Savossa elävien ihmisten työ- tai vapaa-ajan mahdollisuuksiin.

Kiitos ajastasi.

Suodatusehdot:

Ehto 1:

Vastausvaihtoehdot: Keitele

(Kysymys: VALITSE KUNTA (Valitse kotikuntasi tai nykyinen opiskelupaikkakunta))

JA

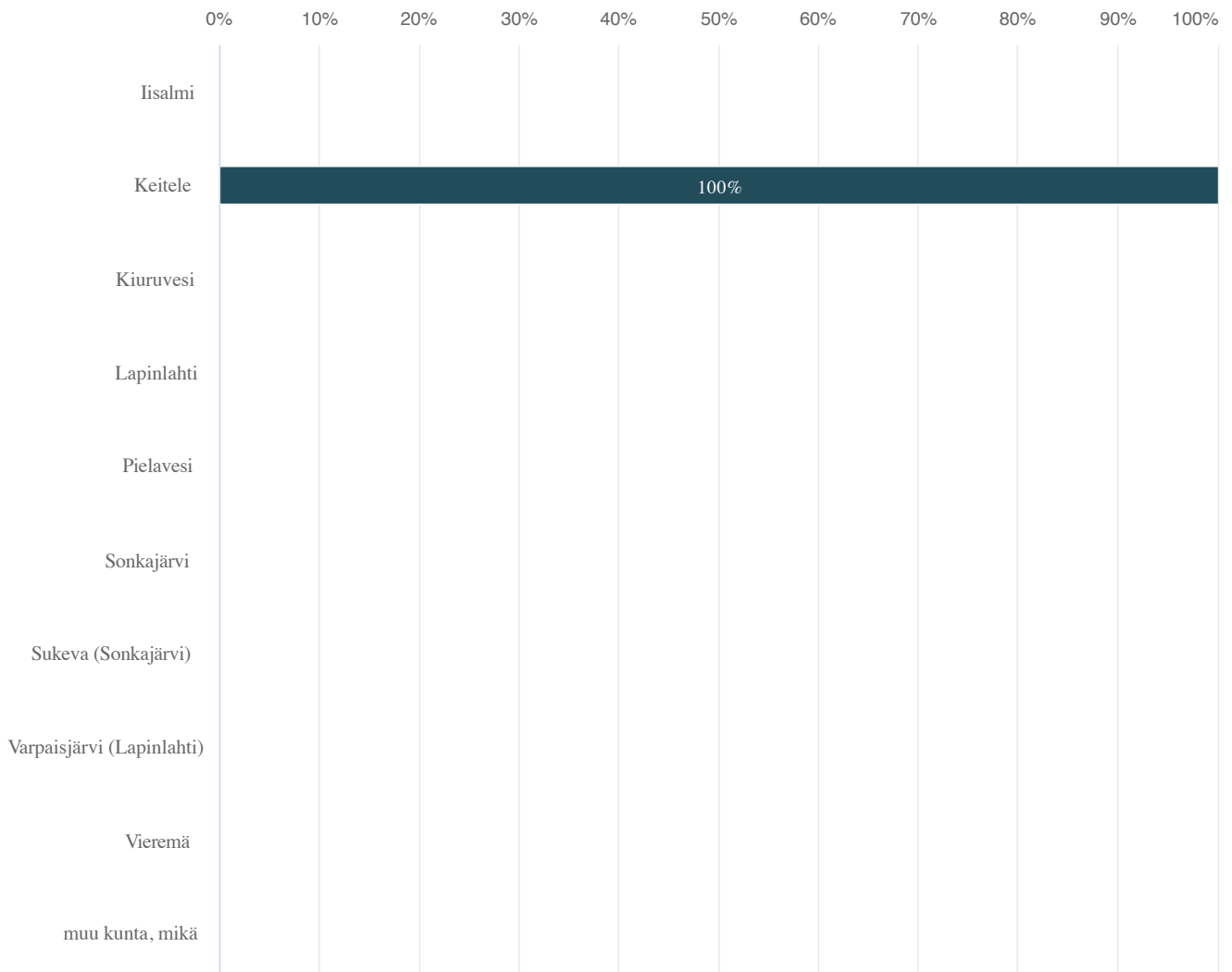
Ehto 2:

Vastausvaihtoehdot: 16-17, 18-20, 21-24, 24-29

(Kysymys: VASTAAJAN IKÄ)

1. VALITSE KUNTA (Valitse kotikuntasi tai nykyinen opiskelupaikkakunta)

Vastaajien määrä: 10



	N	Prosentti
Iisalmi	0	0%
Keitele	10	100%
Kiuruvesi	0	0%
Lapinlahti	0	0%

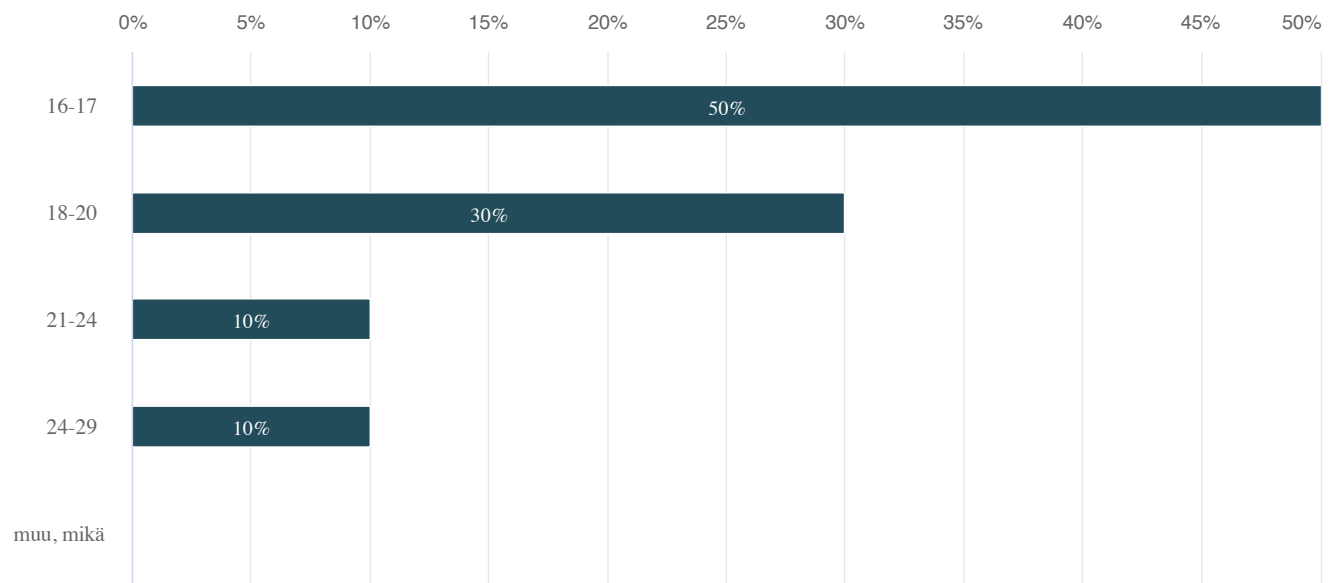
	N	Prosentti
Pielavesi	0	0%
Sonkajärvi	0	0%
Sukeva (Sonkajärvi)	0	0%
Varpaisjärvi (Lapinlahti)	0	0%
Vieremä	0	0%
muu kunta, mikä	0	0%

Avoimeen tekstikenttään annetut vastaukset

Vastausvaihtoehdot	Teksti
--------------------	--------

2. VASTAAJAN IKÄ

Vastaajien määrä: 10



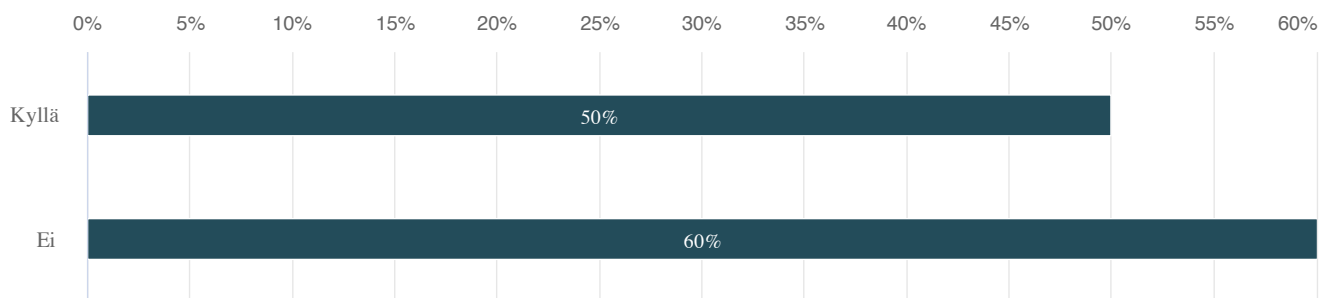
	N	Prosentti
16-17	5	50%
18-20	3	30%
21-24	1	10%
24-29	1	10%
muu, mikä	0	0%

Avoimeen tekstikenttään annetut vastaukset

Vastausvaihtoehdot	Teksti
--------------------	--------

3. ONKO PAIKKAKUNNALLA MIELENKIINTOISTA TEKEMISTÄ? (voit valita myös molemmat vaihtoehdot)


Vastaajien määrä: 10 , valittujen vastausten lukumäärä: 11



	N	Prosentti
Kyllä	5	50%
Ei	6	60%

4. VASTASIT "KYLLÄ" MITÄ TEET VAPAA-AJALLA? (voit valita useita vaihtoehtoja)

Vastaajien määrä: 5 , valittujen vastausten lukumäärä: 19



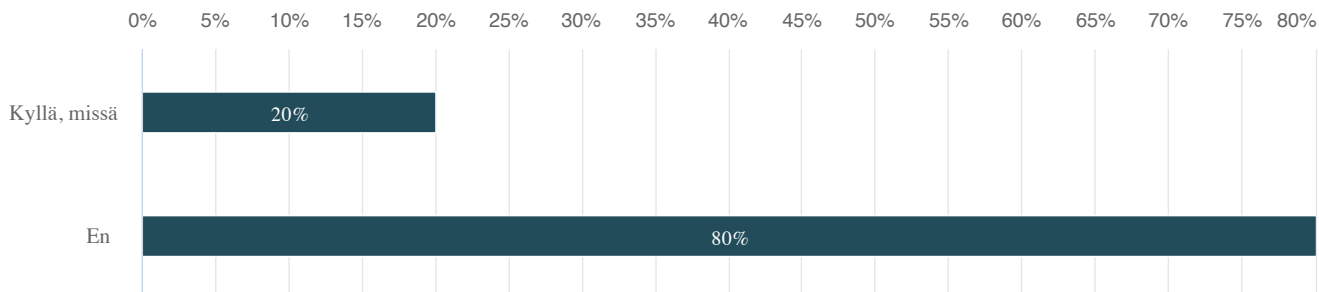
	N	Prosentti
luen	2	40%
kuuntelen musiikkia	2	40%
katson elokuvia	2	40%
valokuvaan	1	20%
soitan instrumenttia	1	20%
maalaan	1	20%
käyn museossa	0	0%
piirrän sarjakuvia	0	0%
näyttelen tai käyn teatterissa	2	40%
käyn katsomassa näyttelyitä	1	20%
tanssin	1	20%
pelaan konsolipelejä	1	20%
urheilen	2	40%
ohjaan harrastusryhmiä	1	20%
olen mukana järjestötoiminnassa	1	20%
fiksaan autoja/mopoja	1	20%
Jotain muuta, mitä	0	0%

Avoimeen tekstikenttään annetut vastaukset

Vastausvaihtoehdot	Teksti
--------------------	--------

5. TYÖSKENTELETKÖ TAI TEETKÖ TALKOOTÖITÄ KULTTUURIALALLA? esimerkiksi teatterissa, harrastusryhmissä yms.

Vastaajien määrä: 5



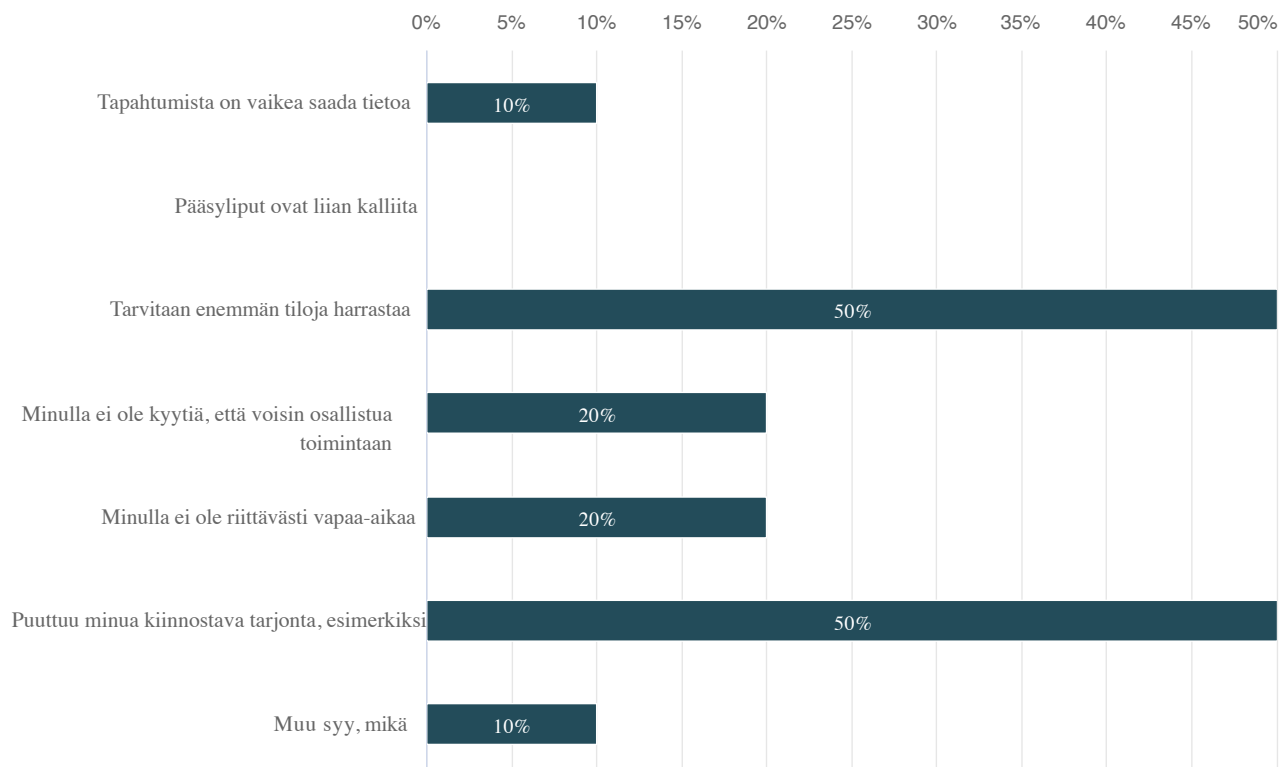
	N	Prosentti
Kyllä, missä	1	20%
En	4	80%

Avoimeen tekstikenttään annetut vastaukset

Vastausvaihtoehdot	Teksti
--------------------	--------

6. MIKÄ VOISI OLLA PAREMMIN? (voit valita useita vaihtoehtoja)

Vastaajien määrä: 10 , valittujen vastausten lukumäärä: 16



	N	Prosentti
Tapahtumista on vaikea saada tietoa	1	10%
Pääsyliput ovat liian kalliita	0	0%
Tarvitaan enemmän tiloja harrastaa	5	50%

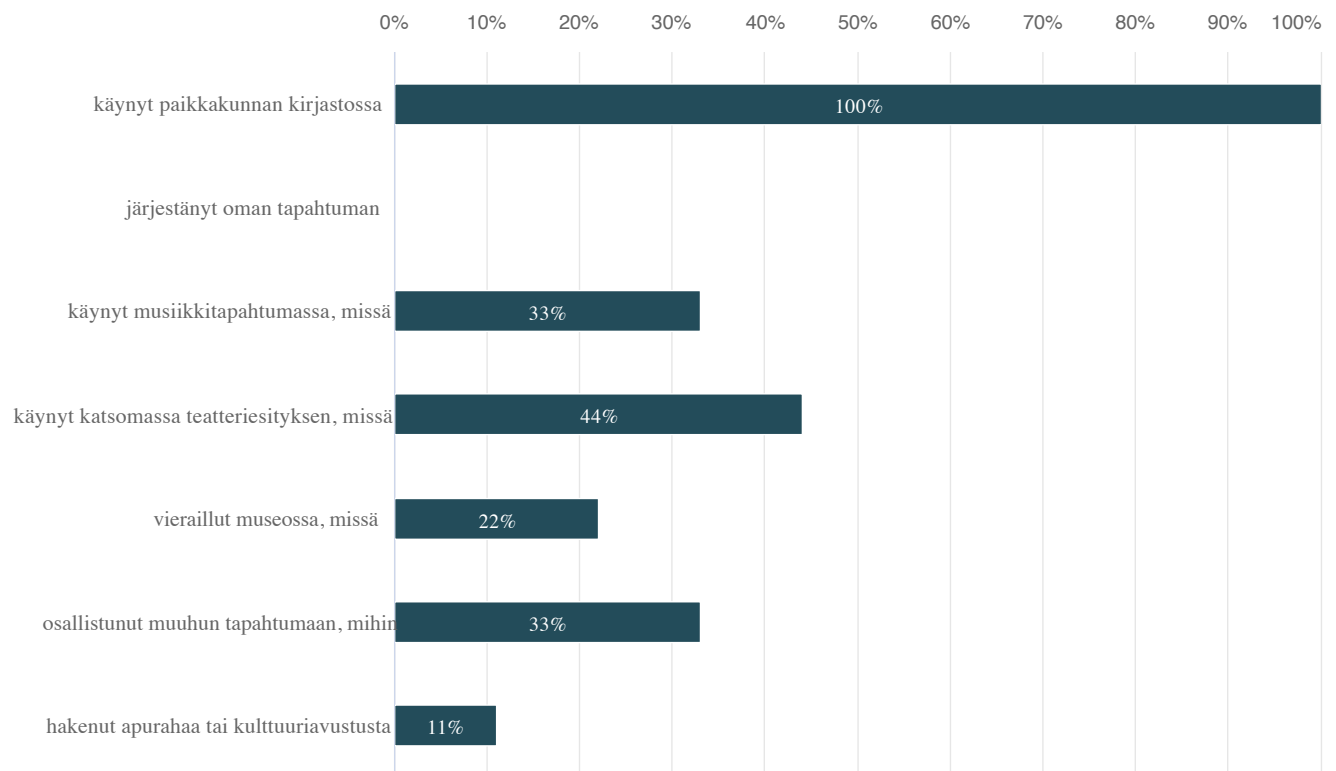
	N	Prosentti
Minulla ei ole kyttä, että voisin osallistua toimintaan	2	20%
Minulla ei ole riittävästi vapaa-aikaa	2	20%
Puuttuu minua kiinnostava tarjonta, esimerkiksi	5	50%
Muu syy, mikä	1	10%

Avoimeen tekstikenttään annetut vastaukset

Vastausvaihtoehdot	Teksti
Muu syy, mikä	Enemmän nuorille paikkoja
Puuttuu minua kiinnostava tarjonta, esimerkiksi	Kaipaamme lisää tanssillisia tunteja, ei lavatansseja vaan ohjattuja ryhmiä
Puuttuu minua kiinnostava tarjonta, esimerkiksi	Keikkoja
Puuttuu minua kiinnostava tarjonta, esimerkiksi	Konsertteja ja muita kulttuuritapahtumia on liian vähän. Klassisen musiikin konsertteja saisi olla enemmän ja näyttelyistä ja muista voisi tiedottaa paremmin.
Puuttuu minua kiinnostava tarjonta, esimerkiksi	Muuta kuin liikunnallista harrastusta

7. OLETKO VIIMEISEN 12 KUUKAUDEN AIKANA (voit valita useita vaihtoehtoja)

Vastaajien määrä: 9 , valittujen vastausten lukumäärä: 22



	N	Prosentti
käynyt paikkakunnan kirjastossa	9	100%
järjestänyt oman tapahtuman	0	0%
käynyt musiikkitapahtumassa, missä	3	33,33%
käynyt katsomassa teatteriesityksen, missä	4	44,44%
vieraillut museossa, missä	2	22,22%
osallistunut muuhun tapahtumaan, mihin	3	33,33%
hakenut apurahaa tai kulttuuriavustusta	1	11,11%

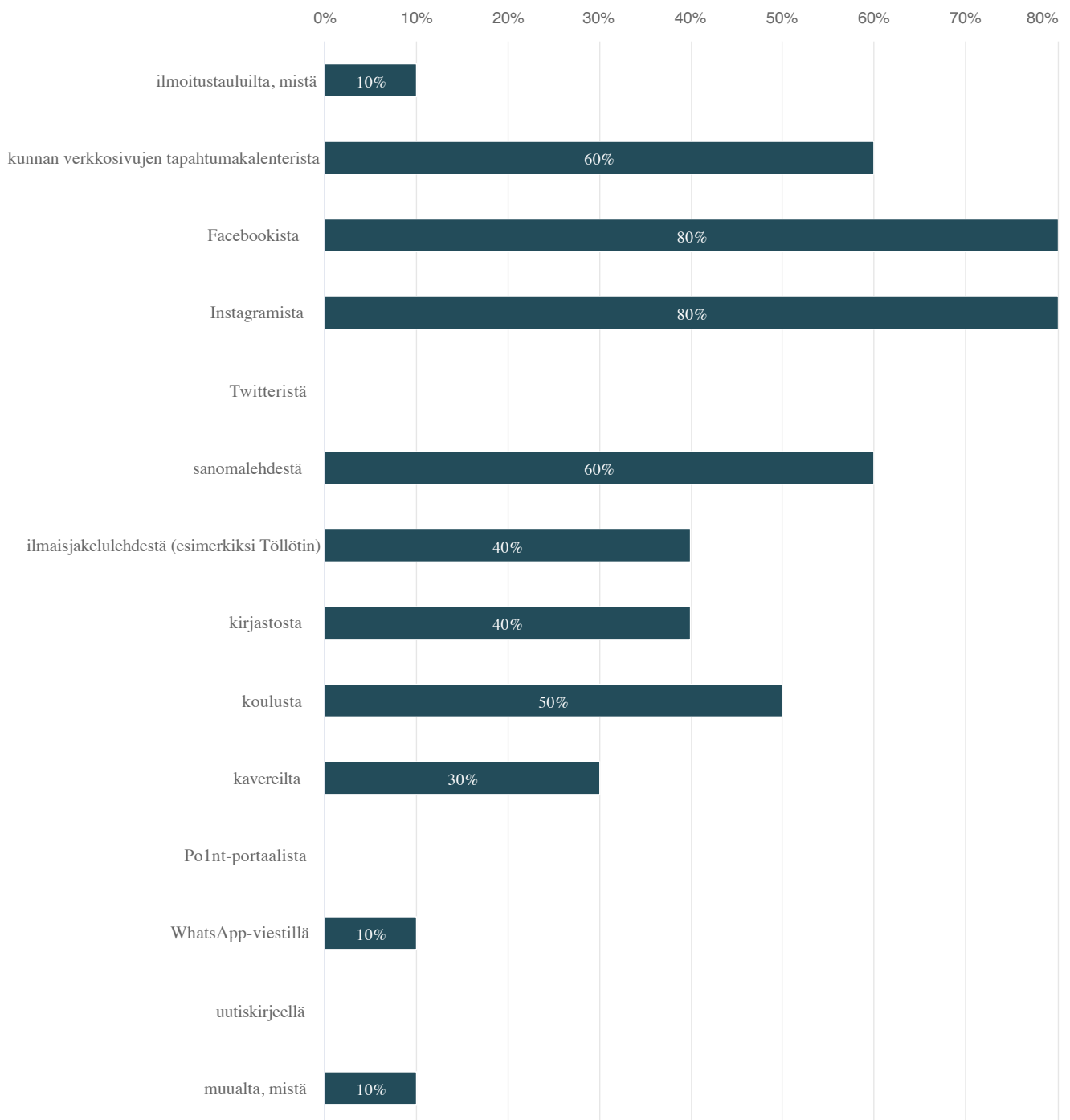
Avoimeen tekstikenttään annetut vastaukset

Vastausvaihtoehdot	Teksti
käynyt katsomassa teatteriesityksen, missä	Kesäteatteri, keitele ja muut paikkakunnat

Vastausvaihtoehdot	Teksti
käynyt katsomassa teatteriesityksen, missä	Keiteleen kesäteatteri
käynyt musiikkitapahtumassa, missä	Kuopiossa
käynyt musiikkitapahtumassa, missä	Keitele päivät
käynyt musiikkitapahtumassa, missä	Olen käynyt useissa konserteissa, mitä kirkossa on järjestetty.
vierailut museossa, missä	Aholan talomuseo
osallistunut muuhun tapahtumaan, mihin	Erlaisiin tempauksiin
osallistunut muuhun tapahtumaan, mihin	Mm. Keitele-päivä

8. MISTÄ HALUAT SAADA TIETOA ALUEEN TAPAHTUMISTA (voit valita useita vaihtoehtoja)

Vastaajien määrä: 10 , valittujen vastausten lukumäärä: 47



	N	Prosentti
ilmoitustauluilta, mistä	1	10%
kunnan verkkosivujen tapahtumakalenterista	6	60%
Facebookista	8	80%

	N	Prosentti
Instagramista	8	80%
Twitteristä	0	0%
sanomalehdestä	6	60%
ilmaisjakelulehdestä (esimerkiksi Töllötin)	4	40%
kirjastosta	4	40%
koulusta	5	50%
kavereilta	3	30%
Po1nt-portaalista	0	0%
WhatsApp-viestillä	1	10%
uutiskirjeellä	0	0%
muualta, mistä	1	10%

Avoimeen tekstikenttään annetut vastaukset

Vastausvaihtoehdot	Teksti
ilmoitustauluilta, mistä	kulkureittejen varrelta tai kaupassa
muualta, mistä	Snapchat

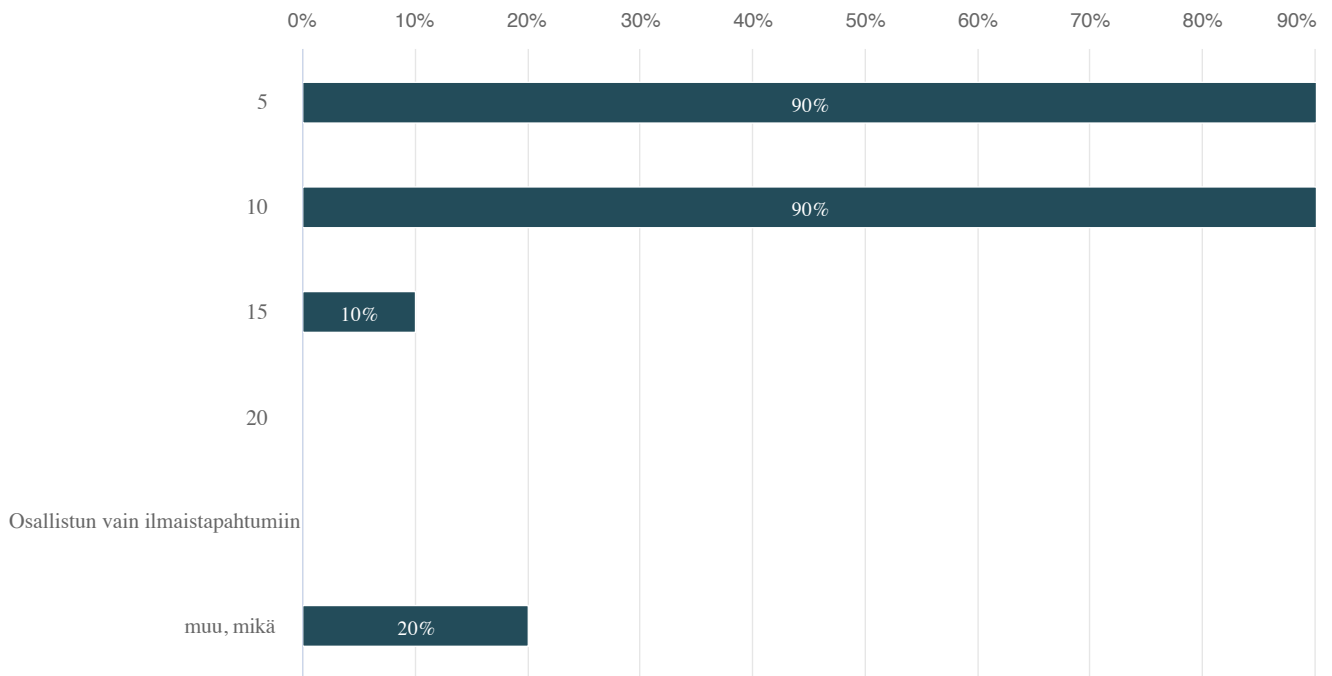
9. MITEN SINUN MIELESTÄ NUORTEN TOIVEET TULISIVAT NYKYISTÄ PAREMMIN JULKI? esimerkiksi kyselyillä, nuorisovaltuuston kautta, yhteisissä keskustelutilaisuuksissa yms.

Vastaajien määrä: 7

Vastaukset
Hyvä kysymys. Kanavia nuorille aikuisille ei juuri ole. Nettikyselyt ovat ajasta ja paikasta riippumattomia.
Kyselyt!
No nuorisotoimi vois kysellä ja viedä eteenpäin
Nuorisotoimi voisi kysellä enemmän nuorten mielipiteitä!
Jos nuoria kuunneltaisiin enemmän esim. Sosiaalisessa mediassa, heidän ääni saataisiin paremmin kuulumaan
Nuorisovaltuusto
Juuri tällaisissa kyselyissä. Nuorisovaltuustojen toimivaltaa voisi laajentaa.

10. MIKÄ OLISI SOPIVA PÄÄSYLIPUN HINTA PAIKKAKUNNALLA JÄRJESTETTÄVÄÄN TAPAHTUMAAN? (euroa)

Vastaajien määrä: 10 , valittujen vastausten lukumäärä: 21



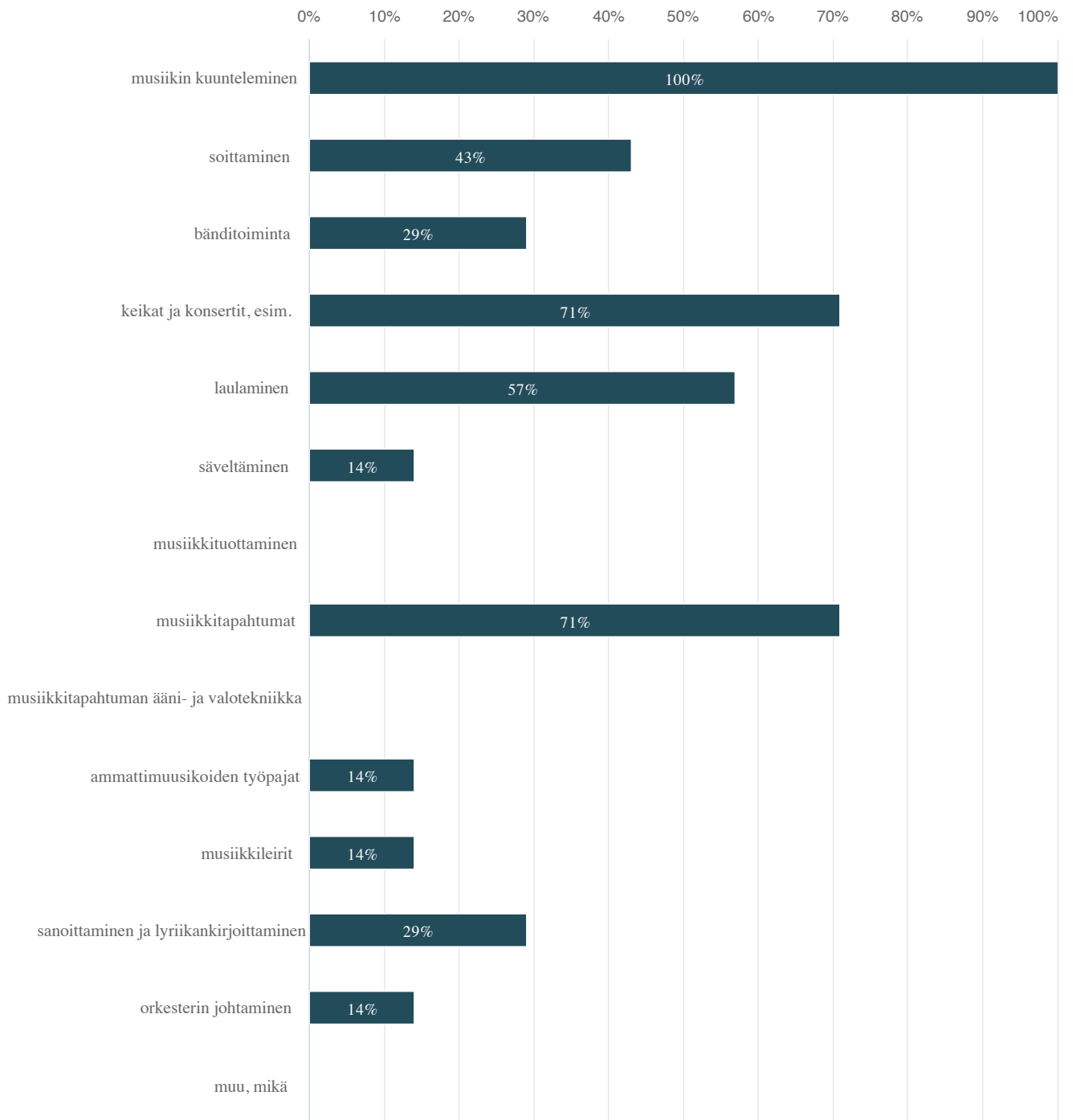
	N	Prosentti
5	9	90%
10	9	90%
15	1	10%
20	0	0%
Osallistun vain ilmaistapahtumiin	0	0%
muu, mikä	2	20%

Avoimeen tekstikenttään annetut vastaukset

Vastausvaihtoehdot	Teksti
muu, mikä	Riippuu tapahtumasta, osallistun sekä maksullisiin että maksuttomiin
muu, mikä	7€

11. KIINNOSTAAKO "MUSIIKKI" (voit valita useita vaihtoehtoja)

Vastaajien määrä: 7 , valittujen vastausten lukumäärä: 32



	N	Prosentti
musiikin kuunteleminen	7	100%
soittaminen	3	42,86%
bänditoiminta	2	28,57%
keikat ja konsertit, esim.	5	71,43%
laulaminen	4	57,14%
säveltäminen	1	14,29%
musiikkituottaminen	0	0%
musiikkitapahtumat	5	71,43%
musiikkitapahtuman ääni- ja valotekniikka	0	0%
ammattimuusikoiden työpajat	1	14,29%
musiikkileirit	1	14,29%
sanoittaminen ja lyriikankirjoittaminen	2	28,57%
orkesterin johtaminen	1	14,29%
muu, mikä	0	0%

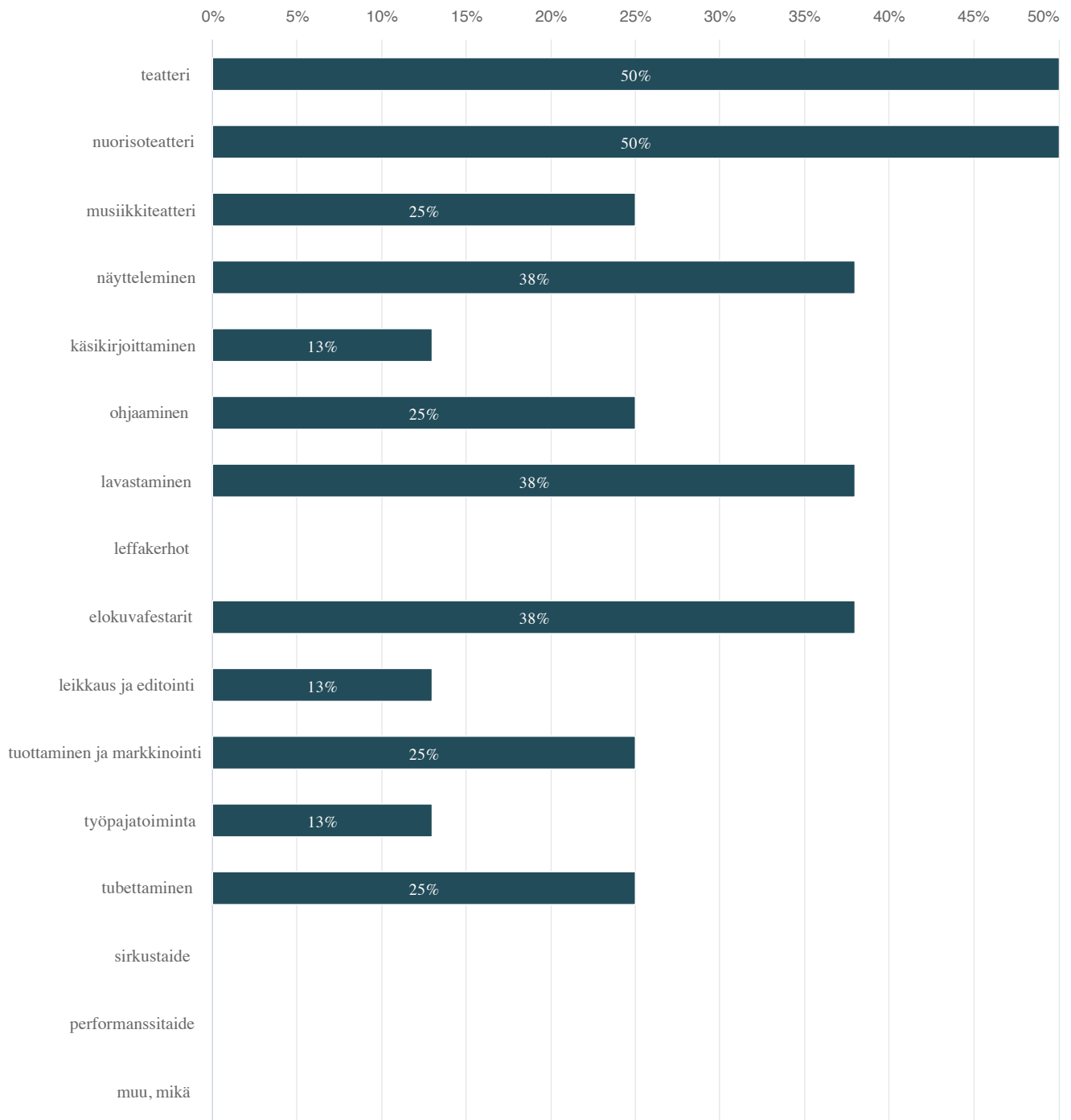
Avoimeen tekstikenttään annetut vastaukset

Vastausvaihtoehdot	Teksti
--------------------	--------

Vastausvaihtoehdot	Teksti
keikat ja konsertit, esim.	Og Ulla-maija
keikat ja konsertit, esim.	rockmusiikki

12. KIINNOSTAAKO "TEATTERI JA ELOKUVA" (voit valita useita vaihtoehtoja)

Vastaajien määrä: 8 , valittujen vastausten lukumäärä: 28



	N	Prosentti
teatteri	4	50%
nuorisoteatteri	4	50%
musiikkiteatteri	2	25%
näytteleminen	3	37,5%
käsikirjoittaminen	1	12,5%
ohjaaminen	2	25%
lavastaminen	3	37,5%
leffakerhot	0	0%
elokuvafestarit	3	37,5%

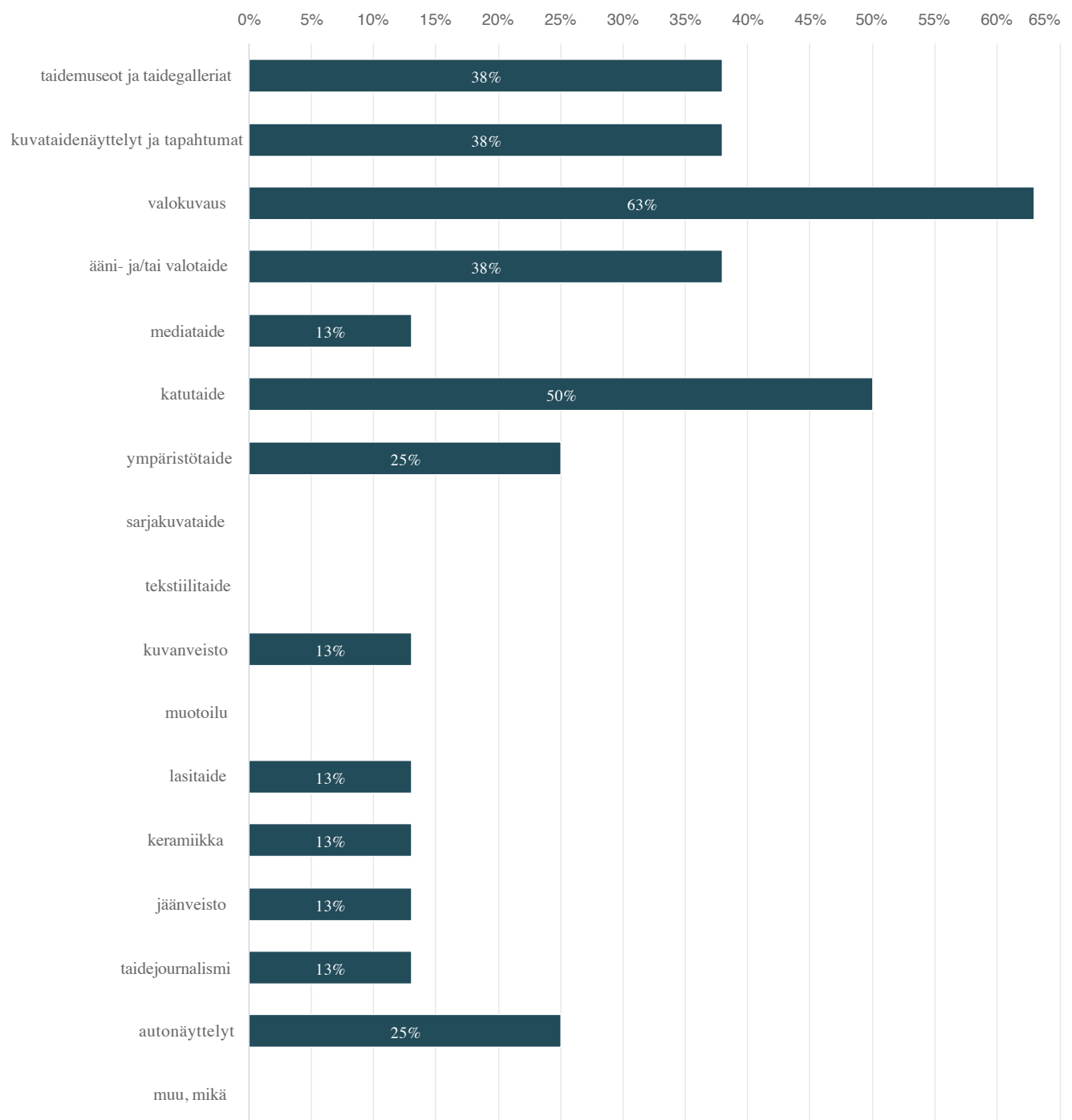
	N	Prosentti
leikkaus ja editointi	1	12,5%
tuottaminen ja markkinointi	2	25%
työpajatoiminta	1	12,5%
tubettaminen	2	25%
sirkustaide	0	0%
performanssitaide	0	0%
muu, mikä	0	0%

Avoimeen tekstikenttään annetut vastaukset

Vastausvaihtoehdot	Teksti
--------------------	--------

13. KIINNOSTAAKO "TAIDE JA NÄYTTELYT" (voit valita useita vaihtoehtoja)

Vastaajien määrä: 8 , valittujen vastausten lukumäärä: 28



	N	Prosentti
--	---	-----------

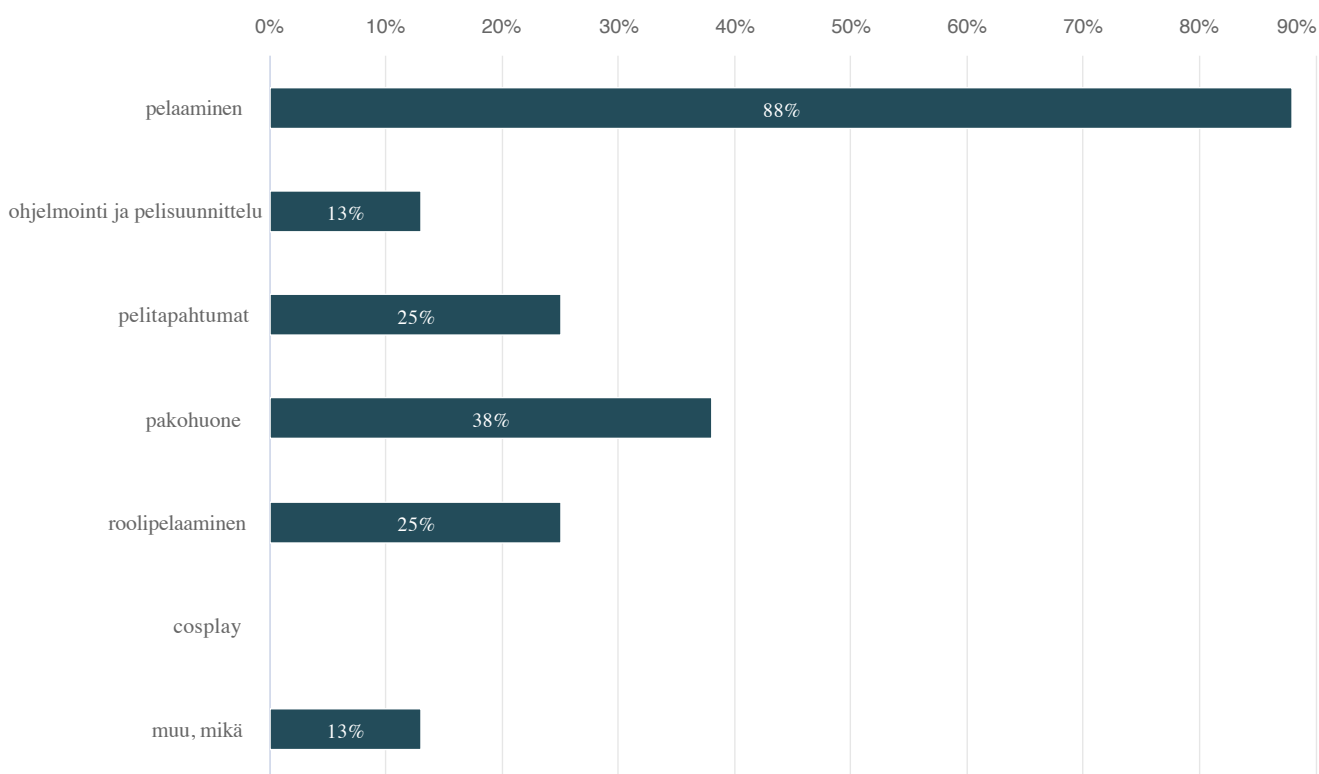
	N	Prosentti
taidemuseot ja taidegalleriat	3	37,5%
kuvataidenäyttelyt ja tapahtumat	3	37,5%
valokuvaus	5	62,5%
ääni- ja/tai valotaide	3	37,5%
mediataide	1	12,5%
katutaide	4	50%
ympäristötaide	2	25%
sarjakuvataide	0	0%
tekstiilitaide	0	0%
kuvanveisto	1	12,5%
muotoilu	0	0%
lasitaide	1	12,5%
keramiikka	1	12,5%
jäänveisto	1	12,5%
taidejournalismi	1	12,5%
autonäyttelyt	2	25%
muu, mikä	0	0%

Avoimeen tekstikenttään annetut vastaukset

Vastausvaihtoehdot	Teksti
--------------------	--------

14. KIINNOSTAAKO "PELIT" (voit valita useita vaihtoehtoja)

Vastaajien määrä: 8 , valittujen vastausten lukumäärä: 16



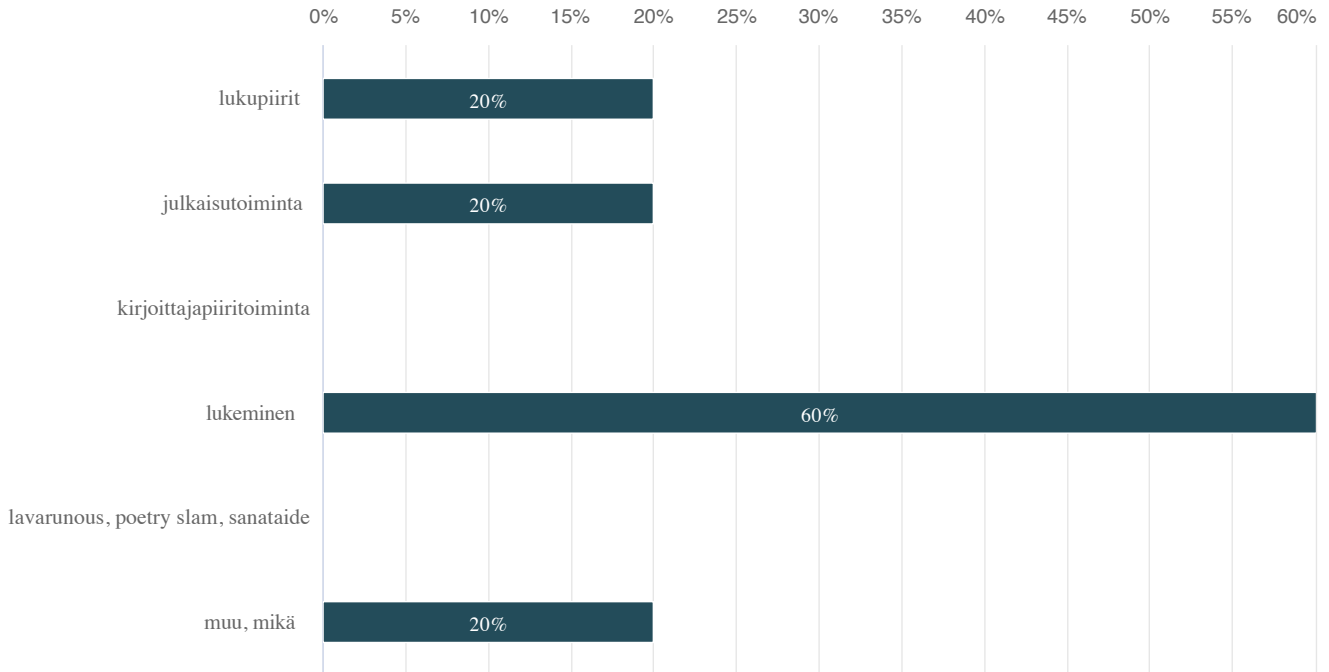
	N	Prosentti
pelaaminen	7	87,5%
ohjelmointi ja pelisuunnittelu	1	12,5%
pelitapahtumat	2	25%
pakuhuone	3	37,5%
roolipelaaminen	2	25%
cosplay	0	0%
muu, mikä	1	12,5%

Avoimeen tekstikenttään annetut vastaukset

Vastausvaihtoehdot	Teksti
muu, mikä	E-urheilu

15. KIINNOSTAAKO "KIRJAT JA KIRJALLISUUS" (voit valita useita vaihtoehtoja)

Vastaajien määrä: 5 , valittujen vastausten lukumäärä: 6



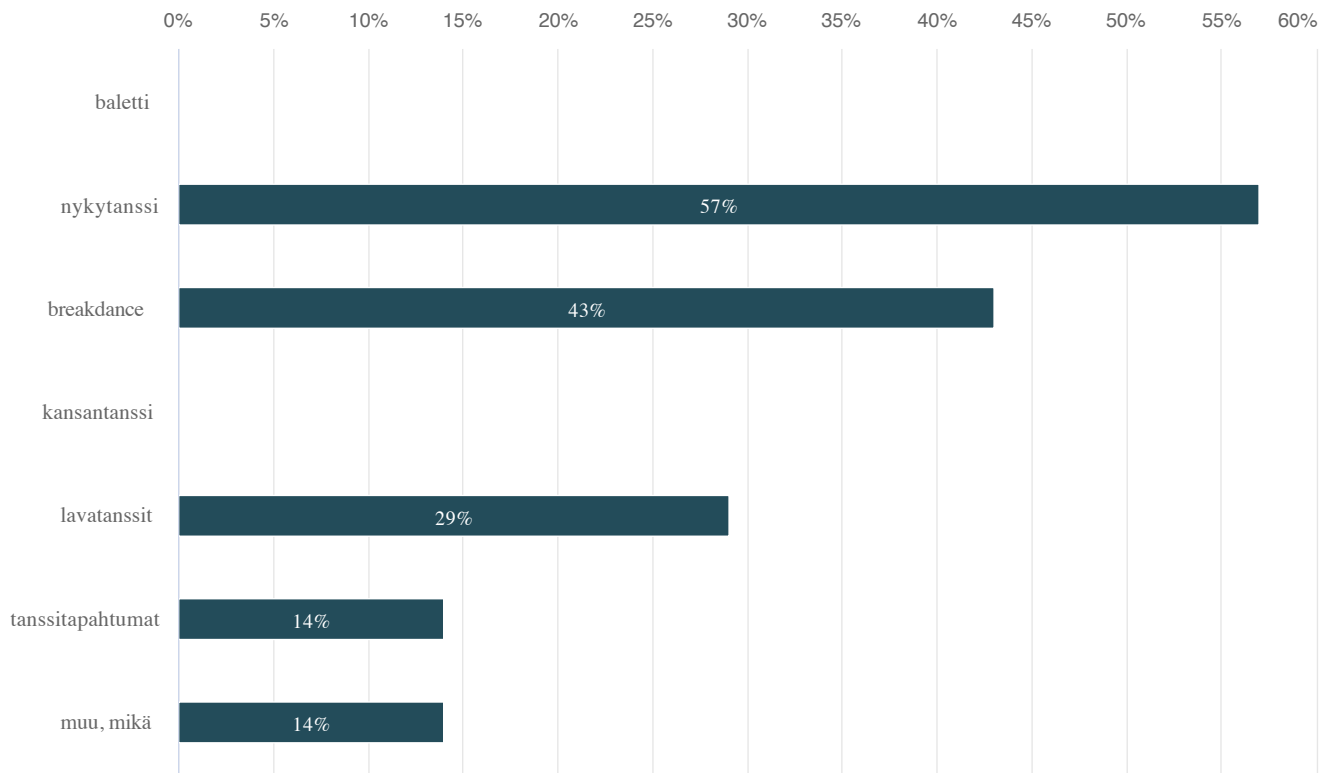
	N	Prosentti
lukupiirit	1	20%
julkaisutoiminta	1	20%
kirjoittajapiiritoiminta	0	0%
lukeminen	3	60%
lavarunous, poetry slam, sanataide	0	0%
muu, mikä	1	20%

Avoimeen tekstikenttään annetut vastaukset

Vastausvaihtoehdot	Teksti
muu, mikä	Ei mikään

16. KIINNOSTAAKO "TANSSI" (voit valita useita vaihtoehtoja)

Vastaajien määrä: 7 , valittujen vastausten lukumäärä: 11



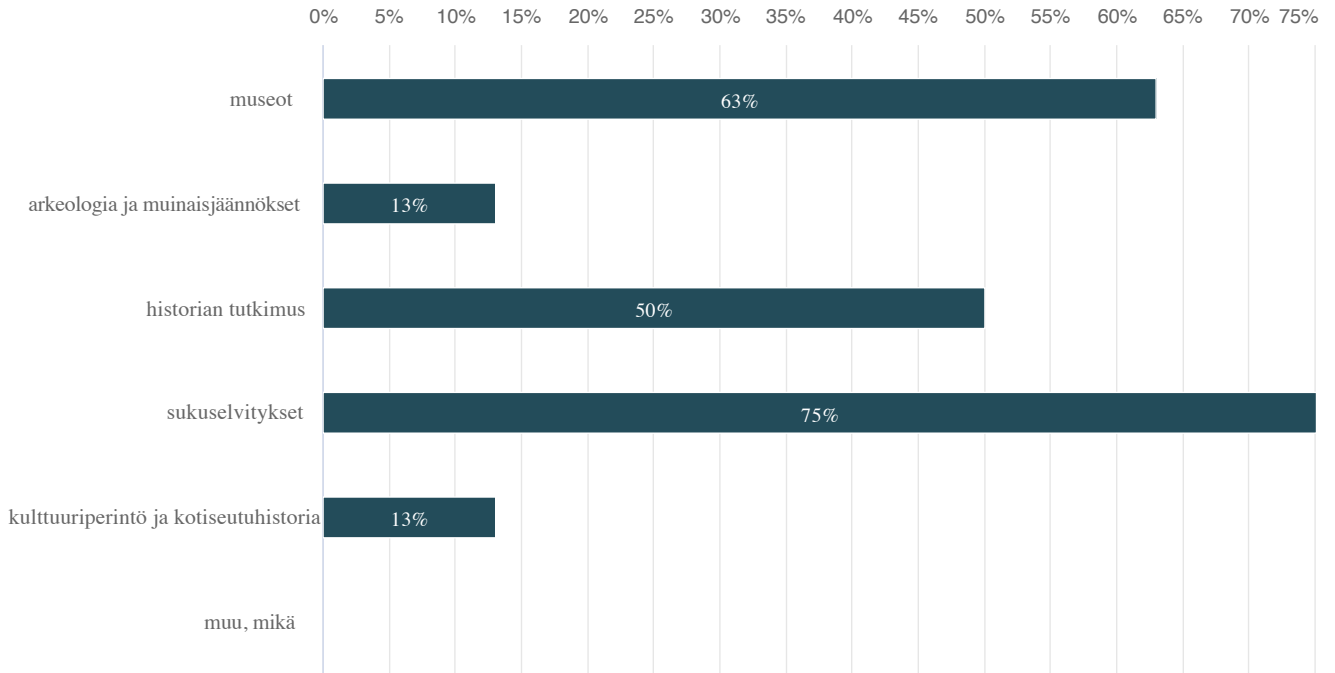
	N	Prosentti
baletti	0	0%
nykytanssi	4	57,14%
breakdance	3	42,86%
kansantanssi	0	0%
lavatanssit	2	28,57%
tanssitapahtumat	1	14,29%
muu, mikä	1	14,29%

Avoimeen tekstikenttään annetut vastaukset

Vastausvaihtoehdot	Teksti
muu, mikä	Ohjatut ryhmät, latinalaistanssit

17. KIINNOSTAAKO "MUSEOT JA KULTTUURIPERINTÖ" (voit valita useita vaihtoehtoja)

Vastaajien määrä: 8 , valittujen vastausten lukumäärä: 17



	N	Prosentti
museot	5	62,5%
arkeologia ja muinaisjäännökset	1	12,5%
historian tutkimus	4	50%
sukuselvitykset	6	75%
kulttuuriperintö ja kotiseutuhistoria	1	12,5%
muu, mikä	0	0%

Avoimeen tekstikenttään annetut vastaukset

Vastausvaihtoehdot	Teksti
--------------------	--------

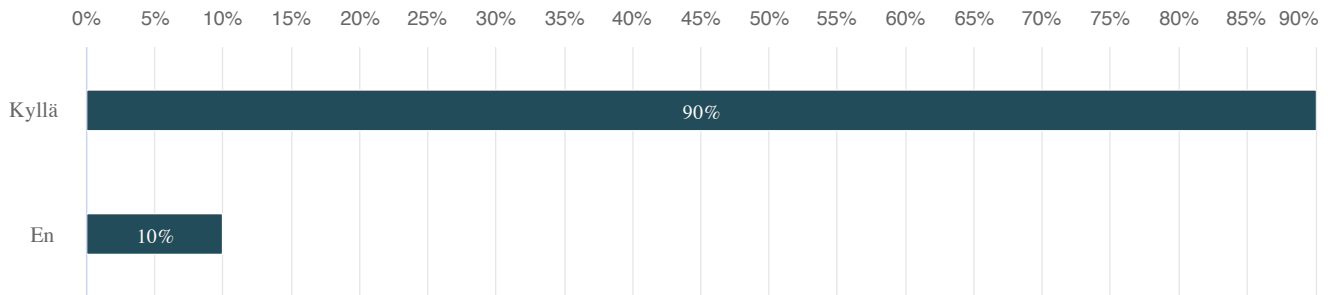
18. KIINNOSTAA JOKIN MUU: MIKÄ?

Vastaajien määrä: 1

Vastaukset
Autot ja mopot. Oikeastaan kaikki mihin liittyy mekaniikkaa on todella mielenkiintoista

19. NAAPURIKUNNASSA JÄRJESTETÄÄN MIELENKIINTOINEN TAPAHTUMA. MENETKÖ PAIKALLE?

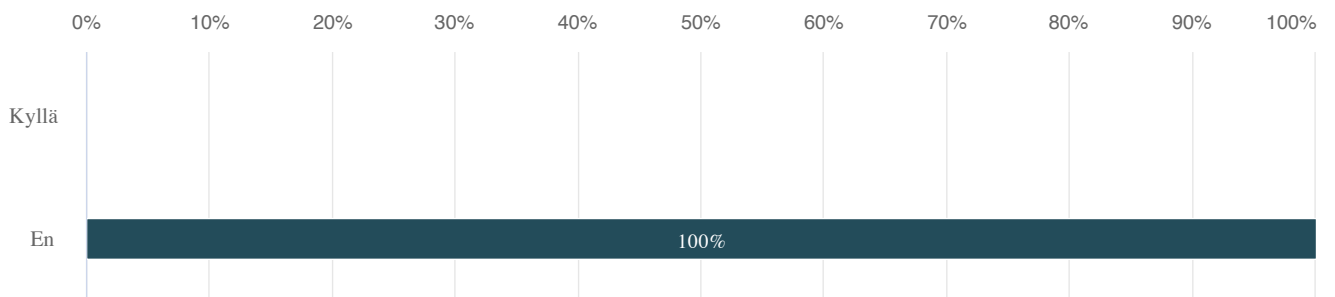
Vastaajien määrä: 10



	N	Prosentti
Kyllä	9	90%
En	1	10%

20. VASTASIT EI. MENISITKÖ PAIKALLA JOS KUNTA JÄRJESTÄISI KULJETUKSEN TAI KIMPPAKYYDIN?

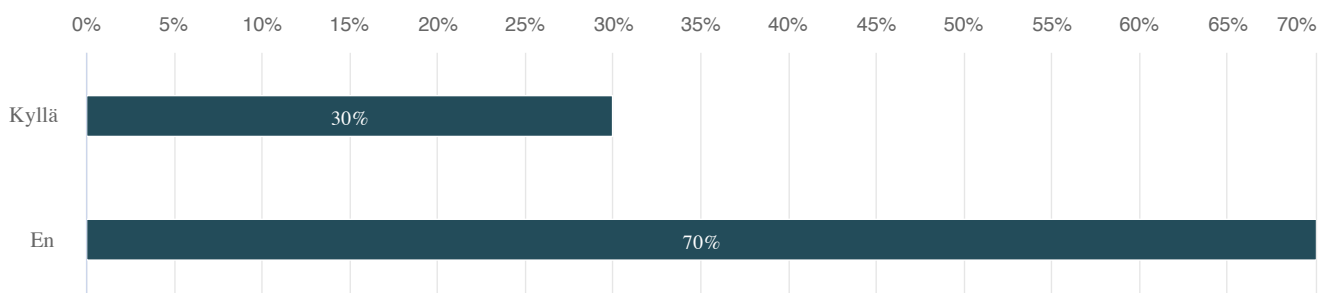
Vastaajien määrä: 1 , valittujen vastausten lukumäärä: 1



	N	Prosentti
Kyllä	0	0%
En	1	100%

21. HALUAN OSALLISTUA IDEOIMAAN KUNTIIN UUTTA TOIMINTAA

Vastaajien määrä: 10



	N	Prosentti
Kyllä	3	30%
En	7	70%