

VAPAA-AIKA YLÄ-SAVOSSA

Hei, 16-29-vuotias

Vastaa kyselyyn ja voita leffalippuja!

Jaamme lisäksi 7 x 500 euron rahapotteja Ylä-Savossa toteutettavan musiikkitapahtuman, katutaideprojektin, lyhytelokuvan, näyttelyn tai muun idean tuottamiseen. Kysely ei velvoita sinua mihinkään. Vastaamalla vaikutat Ylä-Savossa elävien ihmisten työ- tai vapaa-ajan mahdollisuuksiin.

Kiitos ajastasi.

Suodatusehdot:

Ehto 1:

Vastausvaihtoehdot: Vieremä

(Kysymys: VALITSE KUNTA (Valitse kotikuntasi tai nykyinen opiskelupaikkakunta))

JA

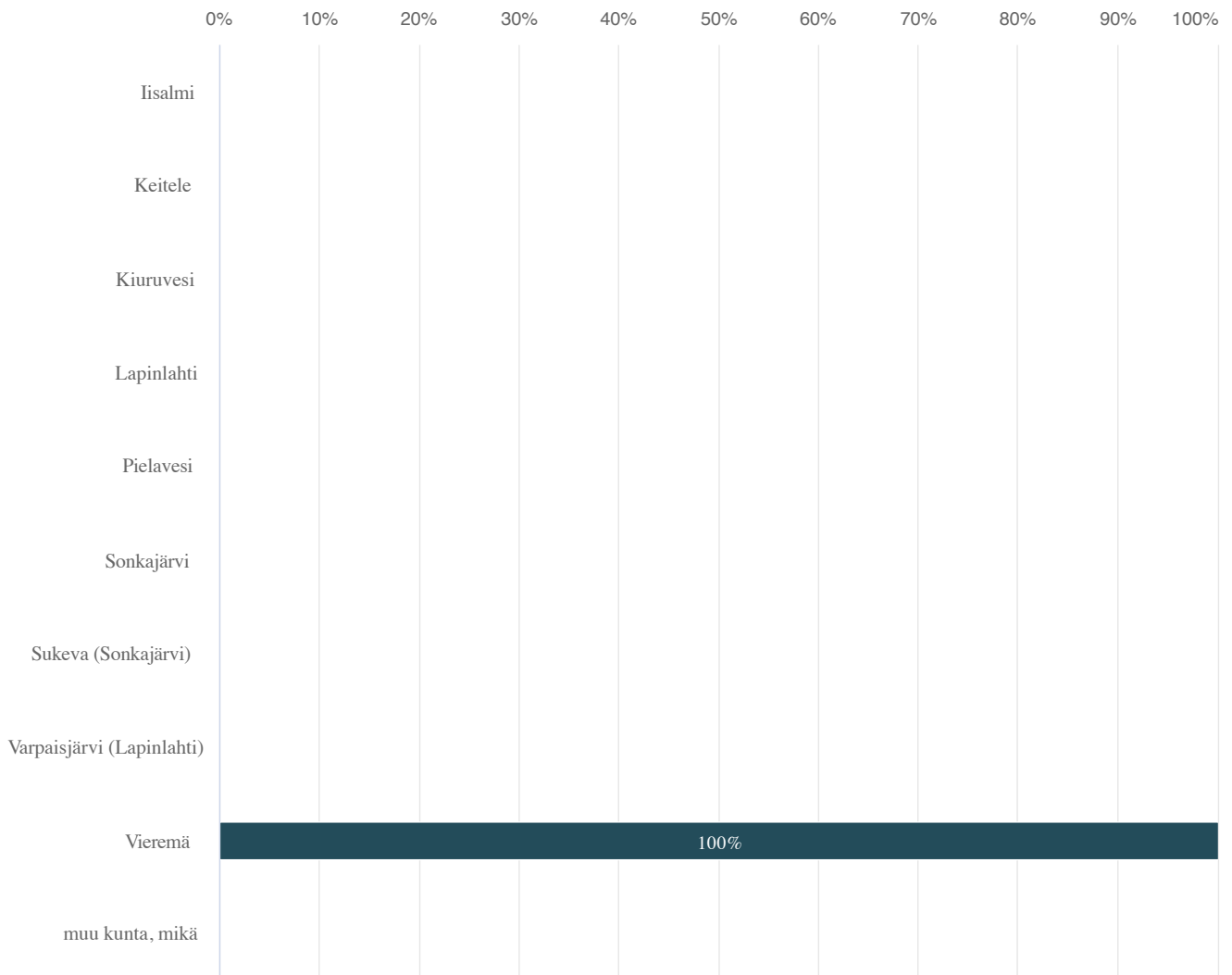
Ehto 2:

Vastausvaihtoehdot: 16-17, 18-20, 21-24, 24-29

(Kysymys: VASTAAJAN IKÄ)

1. VALITSE KUNTA (Valitse kotikuntasi tai nykyinen opiskelupaikkakunta)

Vastaajien määrä: 37



	N	Prosentti
Iisalmi	0	0%
Keitele	0	0%
Kiuruvesi	0	0%
Lapinlahti	0	0%

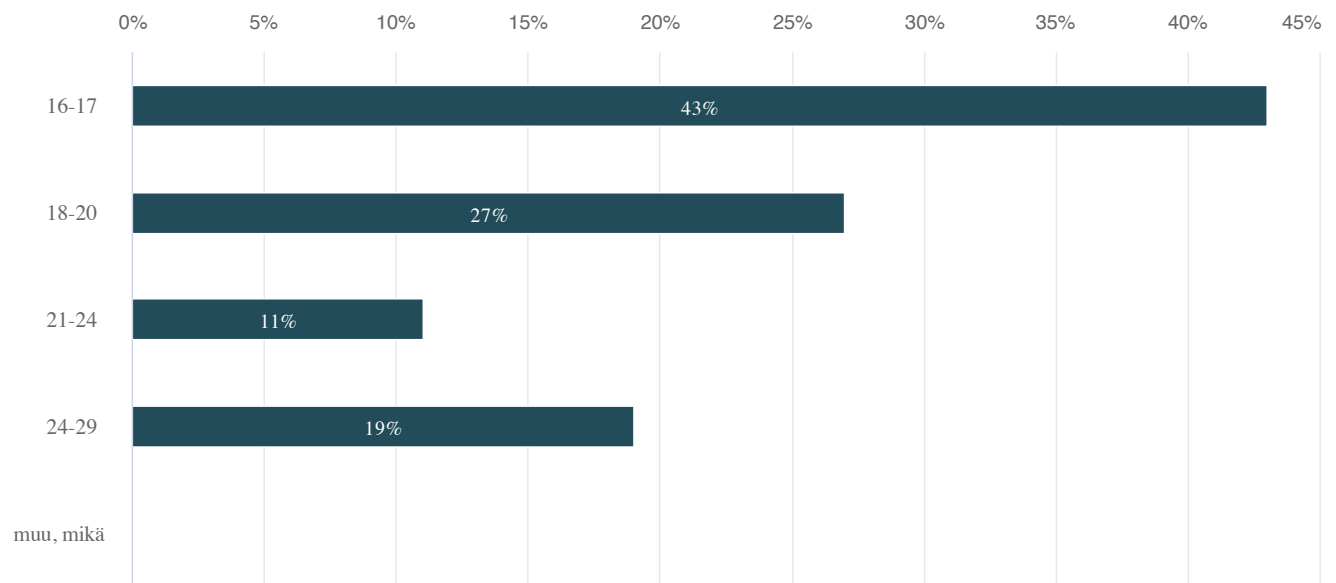
	N	Prosentti
Pielavesi	0	0%
Sonkajärvi	0	0%
Sukeva (Sonkajärvi)	0	0%
Varpaisjärvi (Lapinlahti)	0	0%
Vieremä	37	100%
muu kunta, mikä	0	0%

Avoimeen tekstikenttään annetut vastaukset

Vastausvaihtoehdot	Teksti
--------------------	--------

2. VASTAAJAN IKÄ

Vastaajien määrä: 37



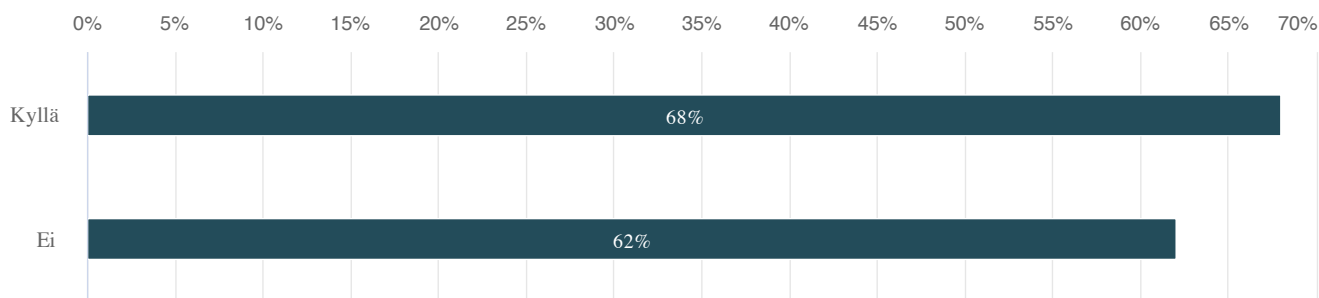
	N	Prosentti
16-17	16	43,24%
18-20	10	27,03%
21-24	4	10,81%
24-29	7	18,92%
muu, mikä	0	0%

Avoimeen tekstikenttään annetut vastaukset

Vastausvaihtoehdot	Teksti
--------------------	--------

3. ONKO PAIKKAKUNNALLA MIELENKIINTOISTA TEKEMISTÄ? (voit valita myös molemmat vaihtoehdot)

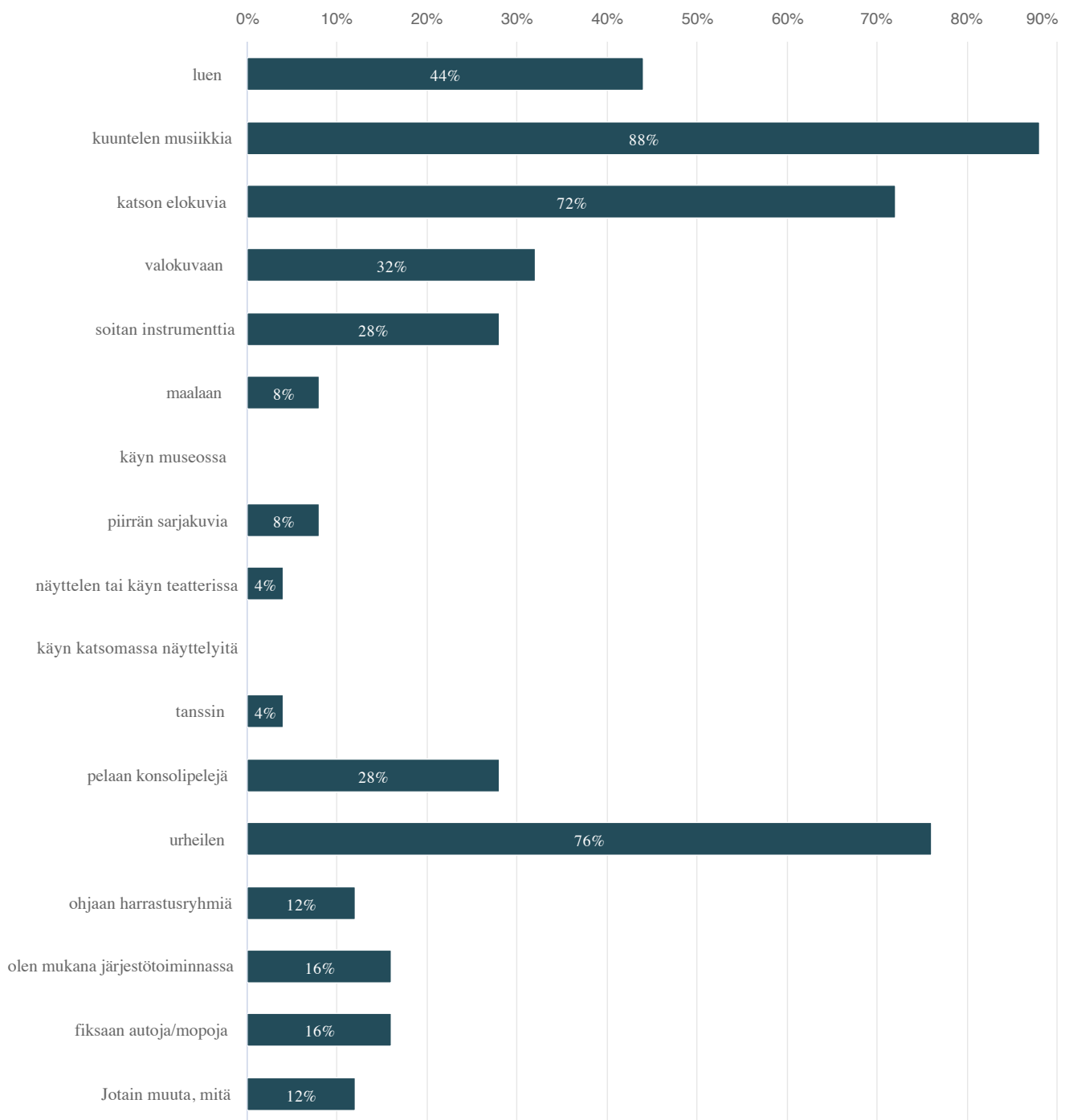
Vastaajien määrä: 37 , valittujen vastausten lukumäärä: 48



	N	Prosentti
Kyllä	25	67,57%
Ei	23	62,16%

4. VASTASIT "KYLLÄ" MITÄ TEET VAPAA-AJALLA? (voit valita useita vaihtoehtoja)

Vastaajien määrä: 25 , valittujen vastausten lukumäärä: 112



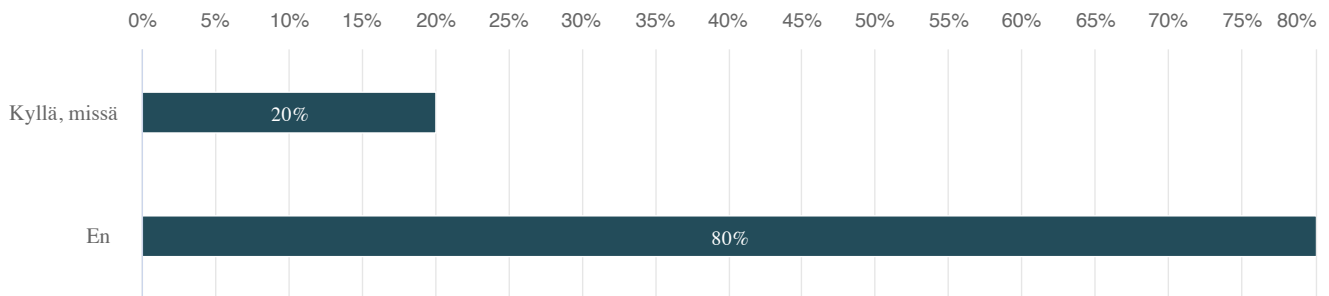
	N	Prosentti
luen	11	44%
kuuntelen musiikkia	22	88%
katson elokuvia	18	72%
valokuvaan	8	32%
soitan instrumenttia	7	28%
maalaan	2	8%
käyn museossa	0	0%
piirrän sarjakuvia	2	8%
näyttelen tai käyn teatterissa	1	4%
käyn katsomassa näyttelyitä	0	0%
tanssin	1	4%
pelaan konsolipelejä	7	28%
urheilen	19	76%
ohjaan harrastusryhmiä	3	12%
olen mukana järjestötoiminnassa	4	16%
fiksaan autoja/mopoja	4	16%
Jotain muuta, mitä	3	12%

Avoimeen tekstikenttään annetut vastaukset

Vastausvaihtoehdot	Teksti
Jotain muuta, mitä	laulan
Jotain muuta, mitä	Teen käsitöitä
Jotain muuta, mitä	nuorisoklubin hommia

5. TYÖSKENTELETKÖ TAI TEETKÖ TALKOOTÖITÄ KULTTUURIALALLA? esimerkiksi teatterissa, harrastusryhmissä yms.

Vastaajien määrä: 25



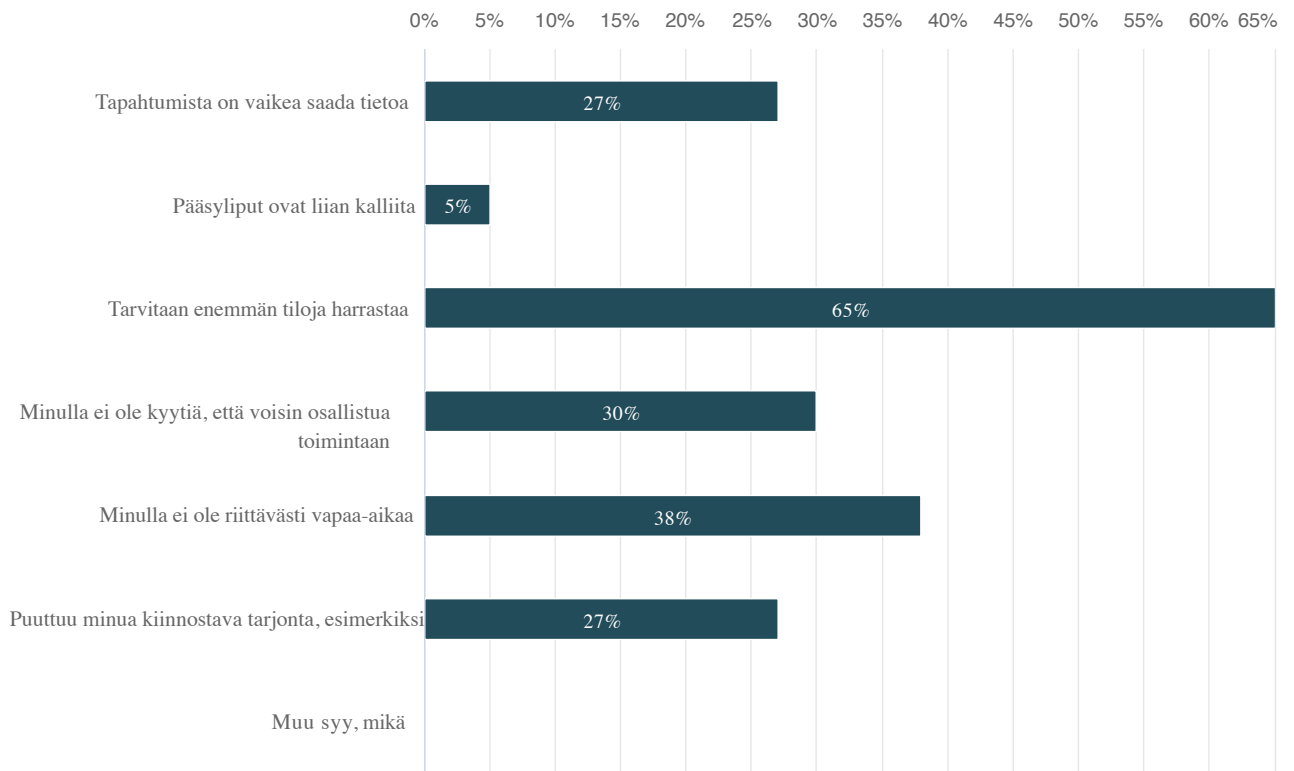
	N	Prosentti
Kyllä, missä	5	20%
En	20	80%

Avoimeen tekstikenttään annetut vastaukset

Vastausvaihtoehdot	Teksti
Kyllä, missä	Kuoro
Kyllä, missä	Vieremän nuorisoklubilla
Kyllä, missä	Vieremän nuorisoklubi
Kyllä, missä	Tanssiryhmässä
Kyllä, missä	Valkeisten nuorisoseura

6. MIKÄ VOISI OLLA PAREMMIN? (voit valita useita vaihtoehtoja)

Vastaajien määrä: 37 , valittujen vastausten lukumäärä: 71



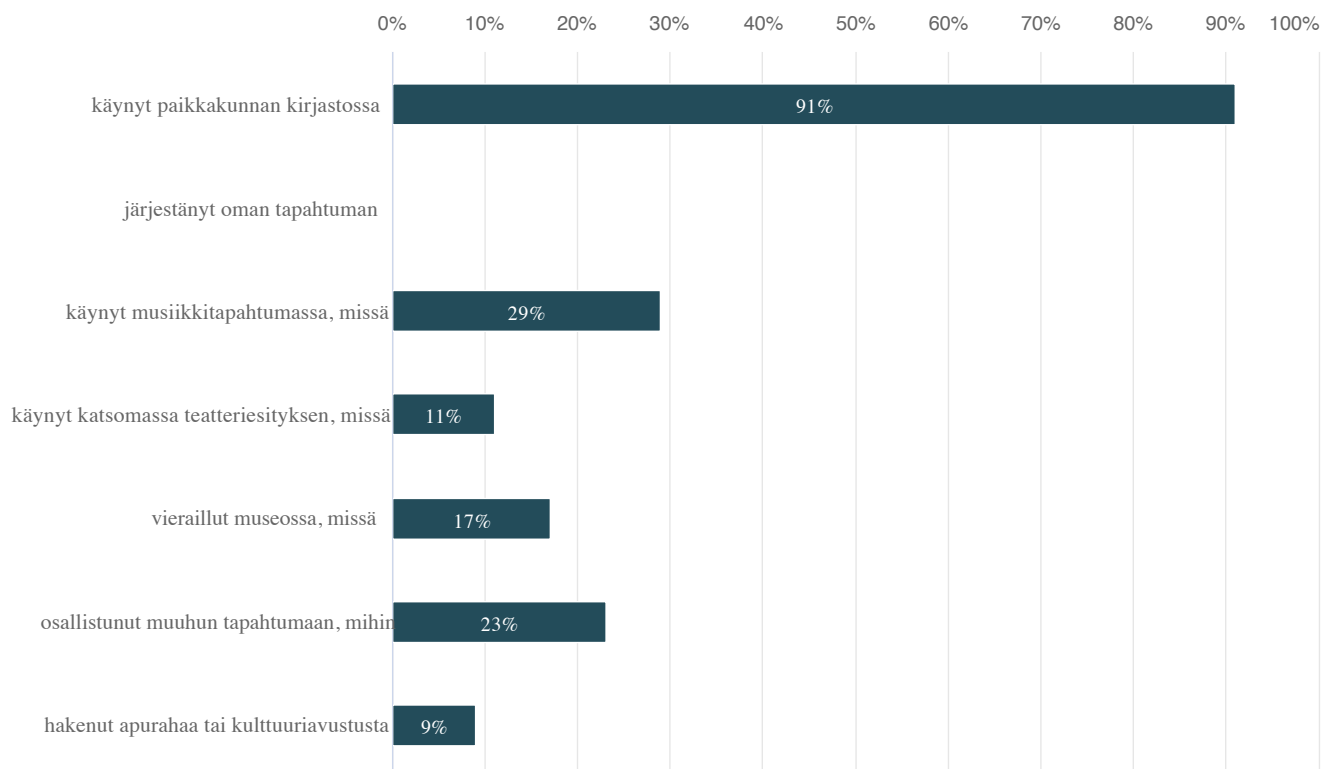
	N	Prosentti
Tapahtumista on vaikea saada tietoa	10	27,03%
Pääsyliput ovat liian kalliita	2	5,41%
Tarvitaan enemmän tiloja harrastaa	24	64,86%
Minulla ei ole kyytiä, että voisin osallistua toimintaan	11	29,73%
Minulla ei ole riittävästi vapaa-aikaa	14	37,84%
Puuttuu minua kiinnostava tarjonta, esimerkiksi	10	27,03%
Muu syy, mikä	0	0%

Avoimeen tekstikenttään annetut vastaukset

Vastausvaihtoehdot	Teksti
Puuttuu minua kiinnostava tarjonta, esimerkiksi	LAN pelitapahtumat
Puuttuu minua kiinnostava tarjonta, esimerkiksi	Tube miittejä
Puuttuu minua kiinnostava tarjonta, esimerkiksi	musiikkitapahtumat nuorilla ja erillaiset miittit
Puuttuu minua kiinnostava tarjonta, esimerkiksi	Tanssi
Puuttuu minua kiinnostava tarjonta, esimerkiksi	Musiikkitapahtumat nuorille
Puuttuu minua kiinnostava tarjonta, esimerkiksi	Vapaa-ajan liikuntaa pienellä kynnyksellä
Puuttuu minua kiinnostava tarjonta, esimerkiksi	Kesällä voisi olla enemmän tapahtumia
Puuttuu minua kiinnostava tarjonta, esimerkiksi	Skeittiparkki

7. OLETKO VIIMEISEN 12 KUUKAUDEN AIKANA (voit valita useita vaihtoehtoja)

Vastaajien määrä: 35 , valittujen vastausten lukumäärä: 63



	N	Prosentti
käynyt paikkakunnan kirjastossa	32	91,43%
järjestänyt oman tapahtuman	0	0%
käynyt musiikkitapahtumassa, missä	10	28,57%
käynyt katsomassa teatteriesityksen, missä	4	11,43%
vierailut museossa, missä	6	17,14%
osallistunut muuhun tapahtumaan, mihin	8	22,86%
hakenut apurahaa tai kulttuuriavustusta	3	8,57%

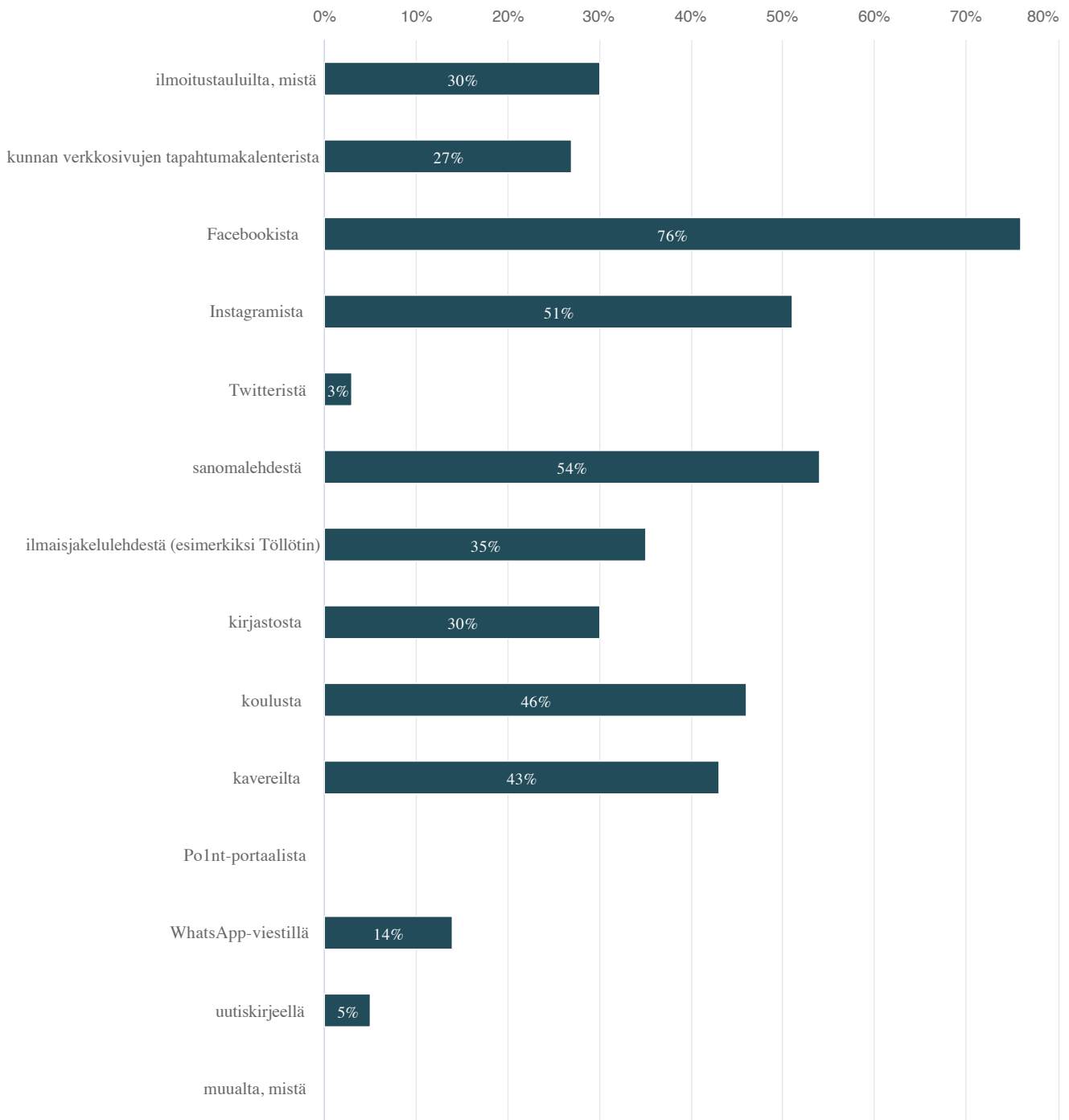
Avoimeen tekstikenttään annetut vastaukset

Vastausvaihtoehdot	Teksti
käynyt katsomassa teatteriesityksen, missä	Kiuruvedellä, Oulussa
käynyt katsomassa teatteriesityksen, missä	Kuopio
käynyt katsomassa teatteriesityksen, missä	Mansikkaniemi iisalmi
käynyt katsomassa teatteriesityksen, missä	Helsingissä
käynyt musiikkitapahtumassa, missä	Myllyrock
käynyt musiikkitapahtumassa, missä	Lasten konsertti
käynyt musiikkitapahtumassa, missä	kuopiossa Aleksanteri Hakaniemen keikka, Sannin keikka hartwall arena
käynyt musiikkitapahtumassa, missä	festarit
käynyt musiikkitapahtumassa, missä	Runnirock
käynyt musiikkitapahtumassa, missä	Sounds 2018 -aluekilpailu Iisalmessa
käynyt musiikkitapahtumassa, missä	Ravintola Hullumyllyssä jtn bändiä
käynyt musiikkitapahtumassa, missä	Hullumyllyssä sekä Iisalmessa Runnirockissa
käynyt musiikkitapahtumassa, missä	Keikalla
käynyt musiikkitapahtumassa, missä	qstock, runnirock
vierailut museossa, missä	Kööpenhaminassa, Helsingissä
vierailut museossa, missä	Helsinki, Kiasma
vierailut museossa, missä	Kiasma, Ateneum, Luonnontieteellinen museo
vierailut museossa, missä	Helsingissä
vierailut museossa, missä	Eestin kansallismuseossa
vierailut museossa, missä	Bulgariassa
osallistunut muuhun tapahtumaan, mihin	mielenilmaukseen Helsingissä ilmastonmuutosta vastaan.
osallistunut muuhun tapahtumaan, mihin	Kävin erämarkkinoilla
osallistunut muuhun tapahtumaan, mihin	Streetfood iisalmi, erä- ja matkailumarkkinat vieremä, livon juhlat vieremällä

Vastausvaihtoehdot	Teksti
osallistunut muuhun tapahtumaan, mihin	Kumpparikävely, traktorien mäkivetokisat
osallistunut muuhun tapahtumaan, mihin	Eka-erä
osallistunut muuhun tapahtumaan, mihin	Naapurikuntien autotapahtumat
osallistunut muuhun tapahtumaan, mihin	sirkukseen
osallistunut muuhun tapahtumaan, mihin	käynyt elokuvissa ja standupissa

8. MISTÄ HALUAT SAADA TIETOA ALUEEN TAPAHTUMISTA (voit valita useita vaihtoehtoja)

Vastaajien määrä: 37 , valittujen vastausten lukumäärä: 153



	N	Prosentti
ilmoitustauluilta, mistä	11	29,73%
kunnan verkkosivujen tapahtumakalenterista	10	27,03%
Facebookista	28	75,68%
Instagramista	19	51,35%
Twitteristä	1	2,7%

	N	Prosentti
sanomalehdestä	20	54,05%
ilmaisjakelulehdestä (esimerkiksi Töllötin)	13	35,14%
kirjastosta	11	29,73%
koulusta	17	45,95%
kavereilta	16	43,24%
Po1nt-portaalista	0	0%
WhatsApp-viestillä	5	13,51%
uutiskirjeellä	2	5,41%
muualta, mistä	0	0%

Avoimeen tekstikenttään annetut vastaukset

Vastausvaihtoehdot	Teksti
ilmoitustauluilta, mistä	Info tv ja koulu
ilmoitustauluilta, mistä	koululta
ilmoitustauluilta, mistä	Kauppojen ilmoitustauluilla ja seinillä
ilmoitustauluilta, mistä	koulu
ilmoitustauluilta, mistä	Koulu
ilmoitustauluilta, mistä	Kaupat
ilmoitustauluilta, mistä	Työpaikan(Ponsse)

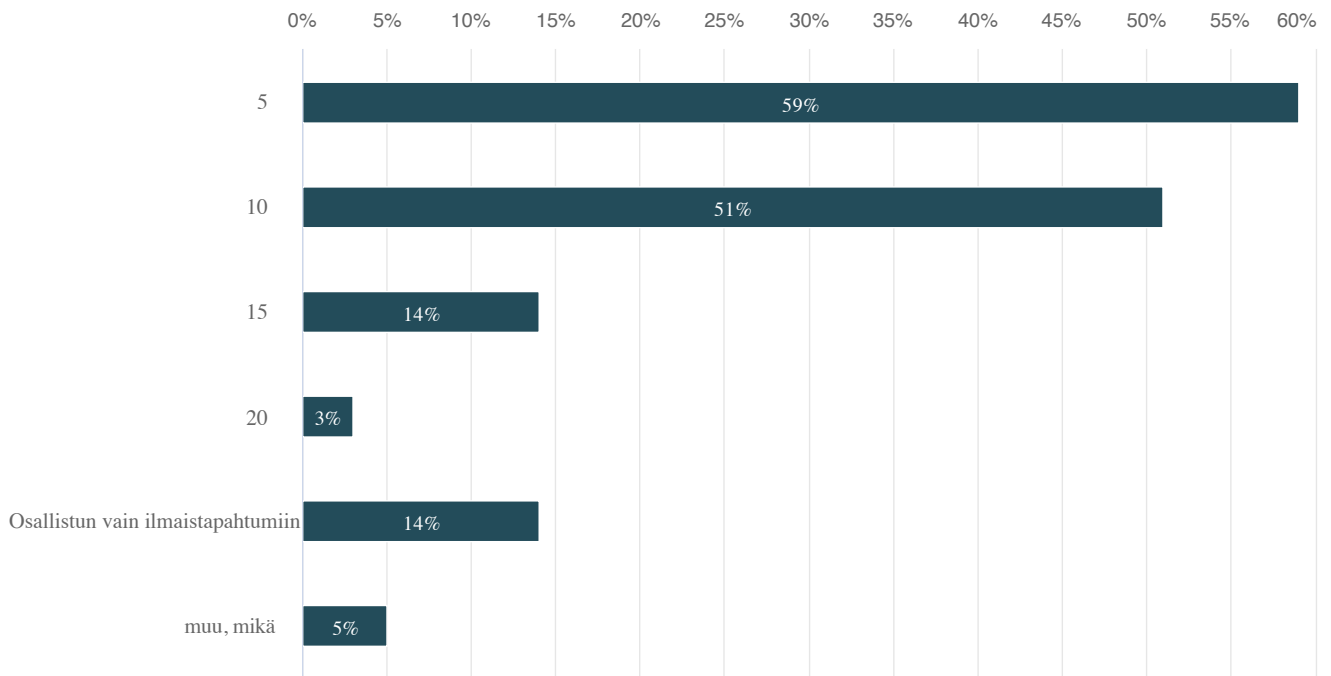
9. MITEN SINUN MIELESTÄ NUORTEN TOIVEET TULISIVAT NYKYISTÄ PAREMMIN JULKI? esimerkiksi kyselyillä, nuorisovaltuuston kautta, yhteisissä keskustelutilaisuuksissa yms.

Vastaajien määrä: 23

Vastaukset
kyselyillä
Kouluissa kyseltäisiin paremmin nuorten toiveita parannuksista, jotta saataisiin nuorten äänet vielä paremmin kuuluviin.
Kyselyillä
Jossain tämän tapaisissa kyselyissä
Kyselyt on parhaita, anonyyminä varsinkin uskaltaa ilmaista ajatukset kun niistä sanominen kasvokkain niille ketkä voisivat vaikuttaa (kuten nuorisovaltuuston edustajille) niin eipä ne ikinä etene
Valtuuston kautta, kyseltäisiin nuorilta
Kyselyllä
Periaatteessa tällaisilla kyselyillä.
Erlaisilla kyselyillä sekä nuorisovaltuuston kautta. Lisäksi koululla olisi hyvä keskustella näistä yhteisesti esimerkiksi infotilaisuuksissa yms.
Nuorilta kannattaisi mennä kysymään kasvotusten ja sellaiseen paikkaan, jossa on rento ilmapiiri. Esimerkiksi nuorisotalolle, koska moni nuori ei välttämättä "jaksaa" vastata kyselyihin. Keskustelutilaisuus olisi myös hyvä.
Nuorten toiveet tulisi parhaiten julki kyselyillä.
Kyselyt ovat mielestäni käteviä ja niihin on kiva ja helppo vastata.
Kyselyillä
Koulujen ja oppilaitosten kyselyillä, Facebook ryhmässä voisi kysellä ideoita, some ehkä tällä hetkellä helpoin ja vaikeimminkin kanava ainakin keskiasteen opiskelijoille, siitä korkeampiin koulutusasteisiin ja työelämässä oleville.
Jos nuoret kertoisivat nuorisovaltuutetuille omia ideoitaan ja ehdotuksiaan, ne tulisivat käsitellyiksi ja menisivät eteen päin vaikuttavien elimiin päätöksenteossa.
Mielestäni nuorten toiveet tulevat ihan hyvin julki nuorisovaltuuston kautta, mutta kyselyitä voisi olla enemmän ja niitä voitaisiin pitää esimerkiksi kouluilla.
nuorisovaltuustoa voisi tuoda paremmin ilmi, ja voisi luoda nettisivun, jonne ideoita NuVan käsiteltäviin asioihin voisi jättää anonyyminä.
Nuorisovaltuustoa tunnetummaksi
Kyselyt on varmaan aika toimiva tapa
Internetissä
nuorisovaltuusto
Täällä
Kyselyt.

10. MIKÄ OLISI SOPIVA PÄÄSYLIPUN HINTA PAIKKAKUNNALLA JÄRJESTETTÄVÄÄN TAPAHTUMAAN? (euroa)

Vastaajien määrä: 37 , valittujen vastausten lukumäärä: 54



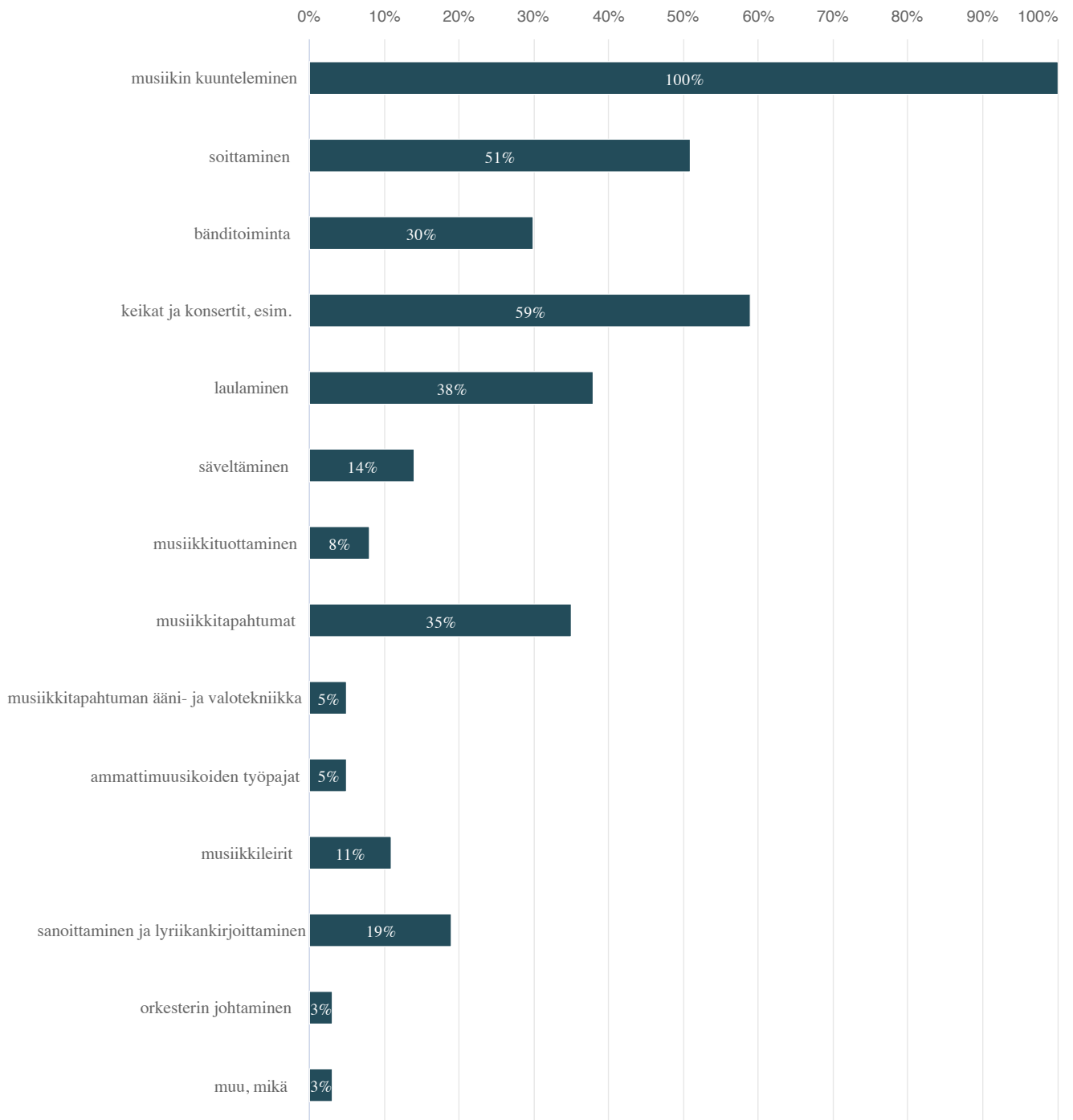
	N	Prosentti
5	22	59,46%
10	19	51,35%
15	5	13,51%
20	1	2,7%
Osallistun vain ilmaistapahtumiin	5	13,51%
muu, mikä	2	5,41%

Avoimeen tekstikenttään annetut vastaukset

Vastausvaihtoehdot	Teksti
muu, mikä	alle 5e on hyvin matala kynnys kenelle vaan osallistua tapahtumaan
muu, mikä	2€

11. KIINNOSTAAKO "MUSIIKKI" (voit valita useita vaihtoehtoja)

Vastaajien määrä: 37 , valittujen vastausten lukumäärä: 141



	N	Prosentti
musiikin kuunteleminen	37	100%
soittaminen	19	51,35%
bänditoiminta	11	29,73%
keikat ja konsertit, esim.	22	59,46%
laulaminen	14	37,84%
säveltäminen	5	13,51%
musiikkituottaminen	3	8,11%
musiikkitapahtumat	13	35,14%
musiikkitapahtuman ääni- ja valotekniikka	2	5,41%
ammattimuusikoiden työpajat	2	5,41%
musiikkileirit	4	10,81%
sanoittaminen ja lyriikankirjoittaminen	7	18,92%
orkesterin johtaminen	1	2,7%
muu, mikä	1	2,7%

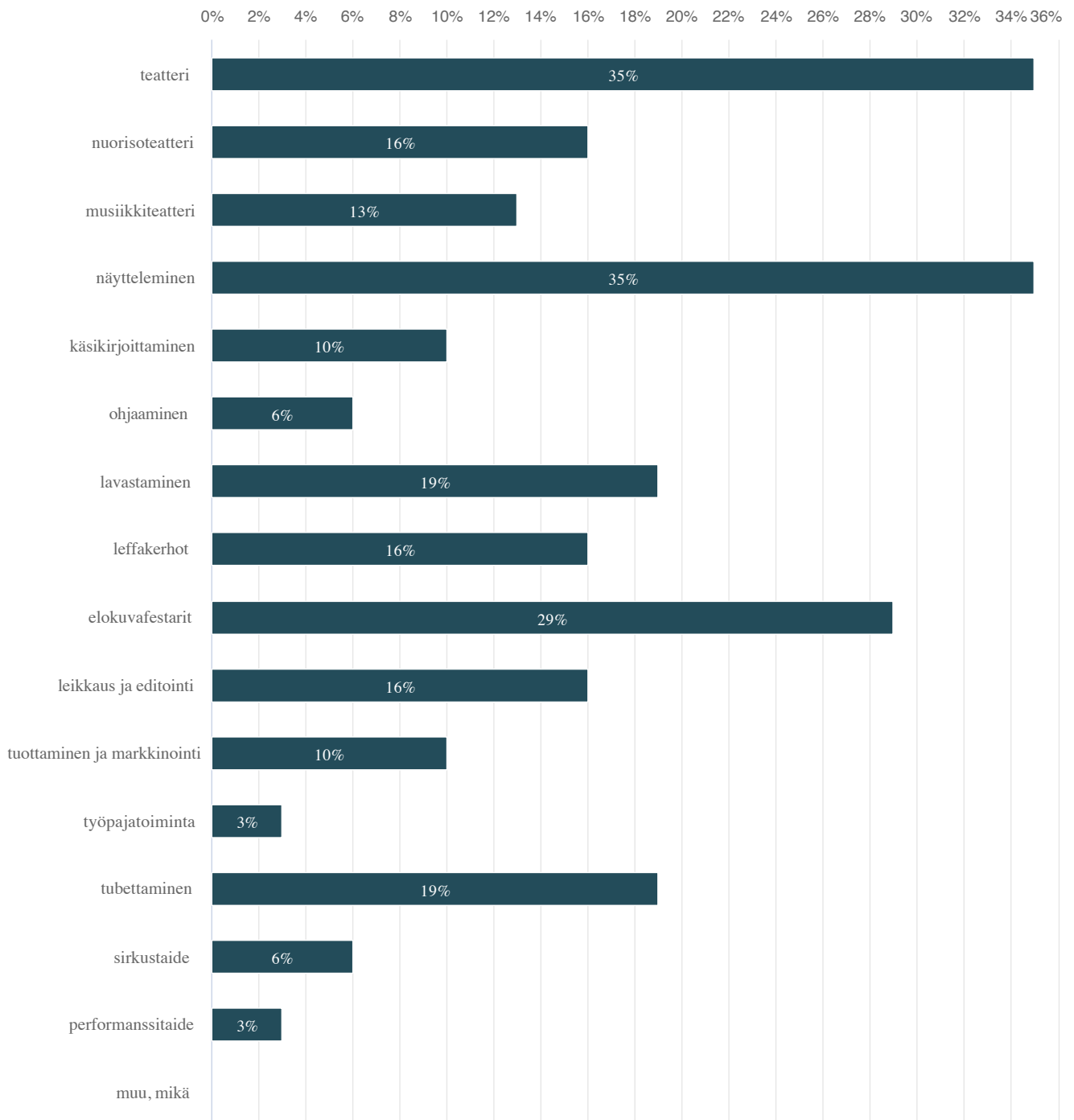
Avoimeen tekstikenttään annetut vastaukset

Vastausvaihtoehdot	Teksti
--------------------	--------

Vastausvaihtoehdot	Teksti
keikat ja konsertit, esim.	Nyky musiikki, ei klassista
keikat ja konsertit, esim.	Räppi
keikat ja konsertit, esim.	rap artistien ja suomi pop
keikat ja konsertit, esim.	Festarit
keikat ja konsertit, esim.	Juha Tapio
muu, mikä	freestyle räppääminen

12. KIINNOSTAAKO "TEATTERI JA ELOKUVA" (voit valita useita vaihtoehtoja)

Vastaajien määrä: 31 , valittujen vastausten lukumäärä: 74



	N	Prosentti
teatteri	11	35,48%
nuorisoteatteri	5	16,13%
musiikkiteatteri	4	12,9%
näytteleminen	11	35,48%
käsikirjoittaminen	3	9,68%

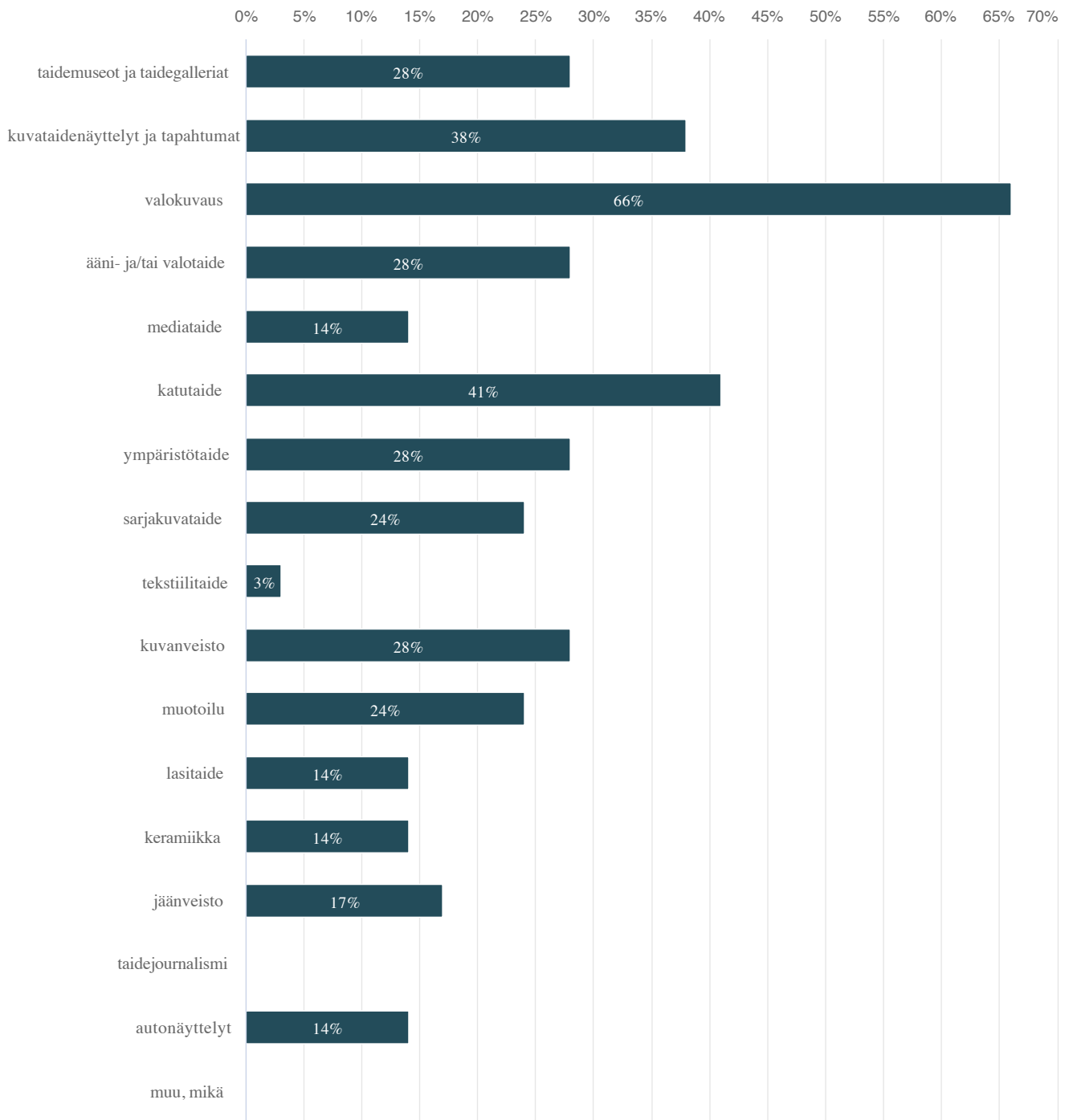
	N	Prosentti
ohjaaminen	2	6,45%
lavastaminen	6	19,35%
leffakerhot	5	16,13%
elokuvafestarit	9	29,03%
leikkaus ja editointi	5	16,13%
tuottaminen ja markkinointi	3	9,68%
työpajatoiminta	1	3,23%
tubettaminen	6	19,35%
sirkustaide	2	6,45%
performanssitaide	1	3,23%
muu, mikä	0	0%

Avoimeen tekstikenttään annetut vastaukset

Vastausvaihtoehdot	Teksti
---------------------------	---------------

13. KIINNOSTAAKO "TAIDE JA NÄYTTELYT" (voit valita useita vaihtoehtoja)

Vastaajien määrä: 29 , valittujen vastausten lukumäärä: 110



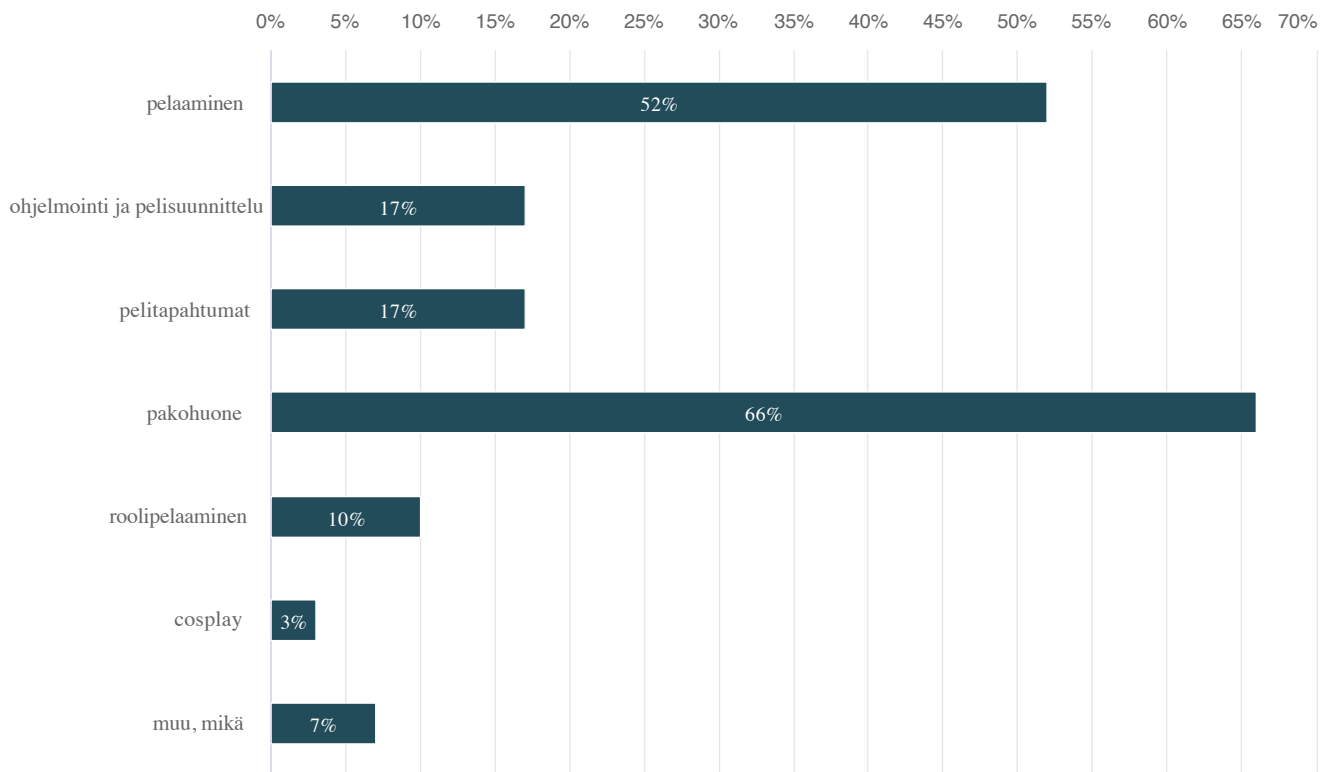
	N	Prosentti
taidemuseot ja taidegalleriat	8	27,59%
kuvataidenäyttelyt ja tapahtumat	11	37,93%
valokuvaus	19	65,52%
ääni- ja/tai valotaide	8	27,59%
mediataide	4	13,79%
katutaide	12	41,38%
ympäristötaide	8	27,59%
sarjakuvataide	7	24,14%
tekstiilitaide	1	3,45%
kuvanveisto	8	27,59%
muotoilu	7	24,14%
lasitaide	4	13,79%
keramiikka	4	13,79%
jäänveisto	5	17,24%
taidejournalismi	0	0%
autonäyttelyt	4	13,79%
muu, mikä	0	0%

Avoimeen tekstikenttään annetut vastaukset

Vastausvaihtoehdot	Teksti
--------------------	--------

14. KIINNOSTAAKO "PELIT" (voit valita useita vaihtoehtoja)

Vastaajien määrä: 29 , valittujen vastausten lukumäärä: 50



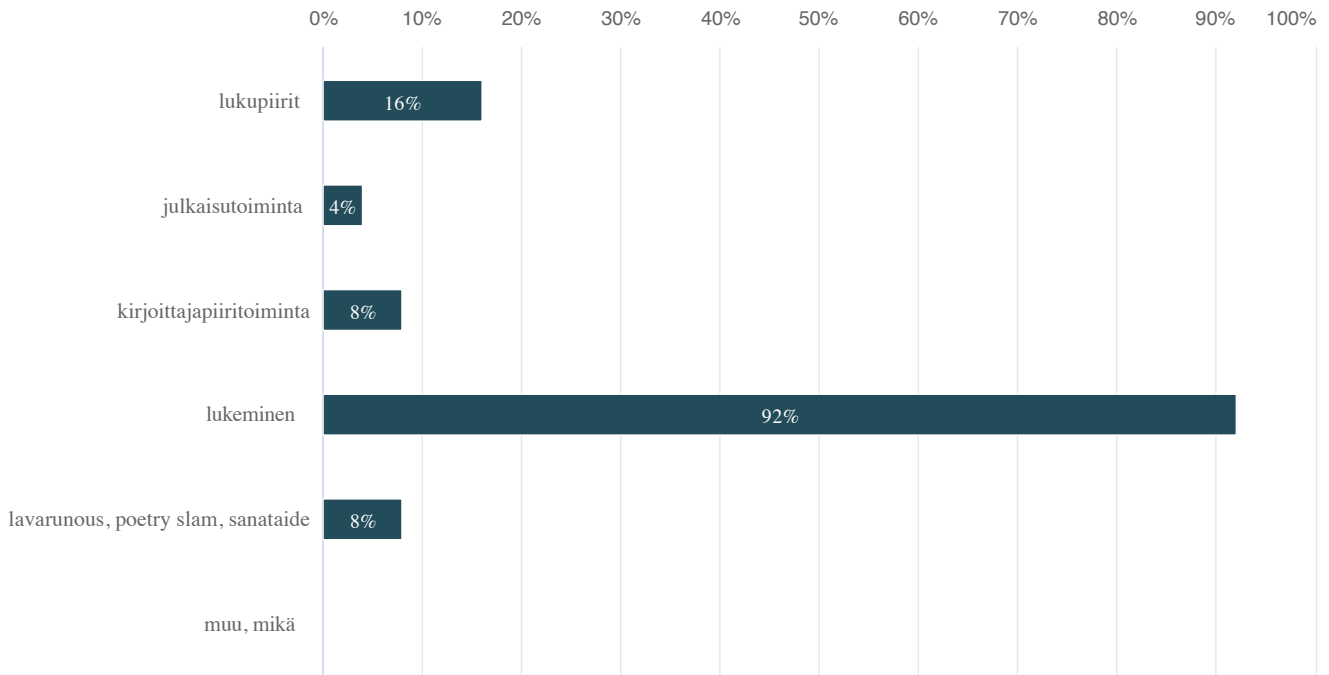
	N	Prosentti
pelaaminen	15	51,72%
ohjelmointi ja pelisuunnittelu	5	17,24%
pelitapahtumat	5	17,24%
pakuhuone	19	65,52%
roolipelaaminen	3	10,34%
cosplay	1	3,45%
muu, mikä	2	6,9%

Avoimeen tekstikenttään annetut vastaukset

Vastausvaihtoehdot	Teksti
muu, mikä	virtuaalidellisuus
muu, mikä	lautapelit

15. KIINNOSTAAKO "KIRJAT JA KIRJALLISUUS" (voit valita useita vaihtoehtoja)

Vastaajien määrä: 25 , valittujen vastausten lukumäärä: 32



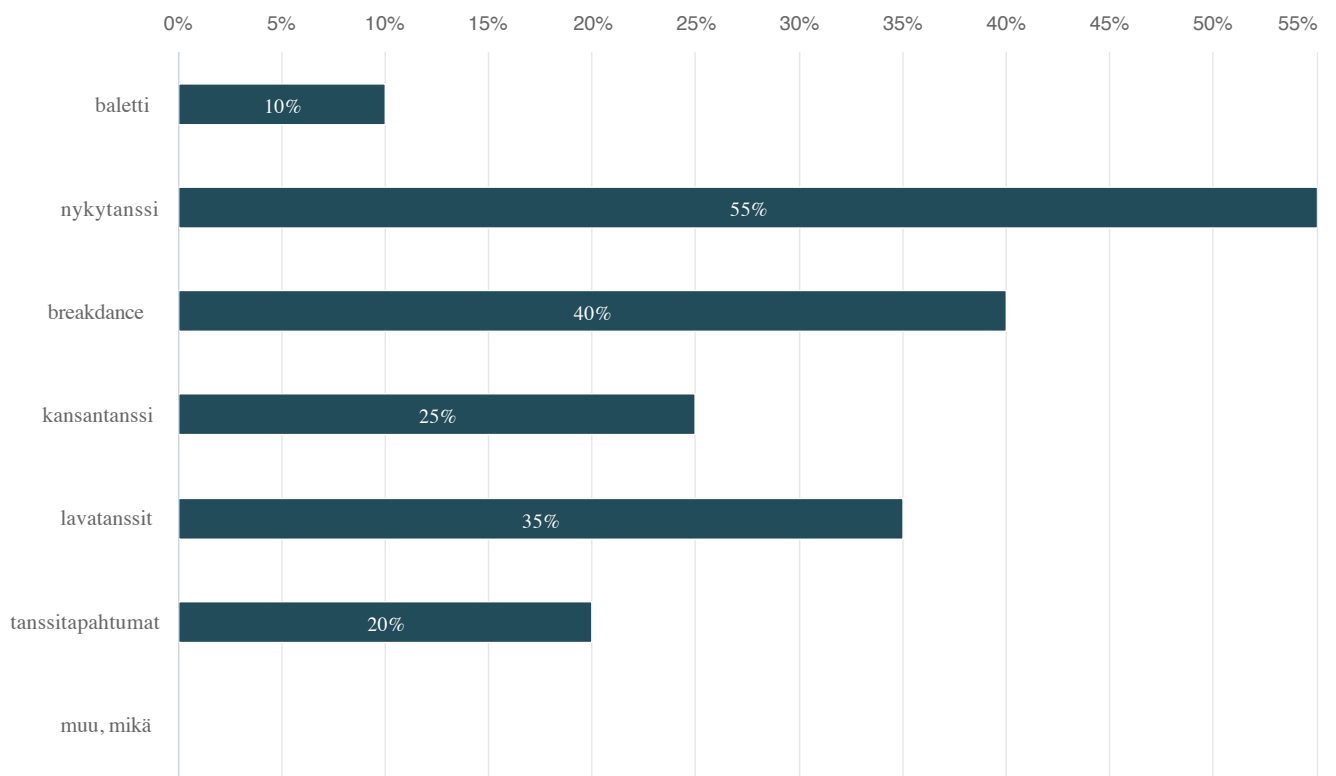
	N	Prosentti
lukupiirit	4	16%
julkaisutoiminta	1	4%
kirjoittajapiiritoiminta	2	8%
lukeminen	23	92%
lavarunous, poetry slam, sanataide	2	8%
muu, mikä	0	0%

Avoimeen tekstikenttään annetut vastaukset

Vastausvaihtoehdot	Teksti
--------------------	--------

16. KIINNOSTAAKO "TANSSI" (voit valita useita vaihtoehtoja)

Vastaajien määrä: 20 , valittujen vastausten lukumäärä: 37



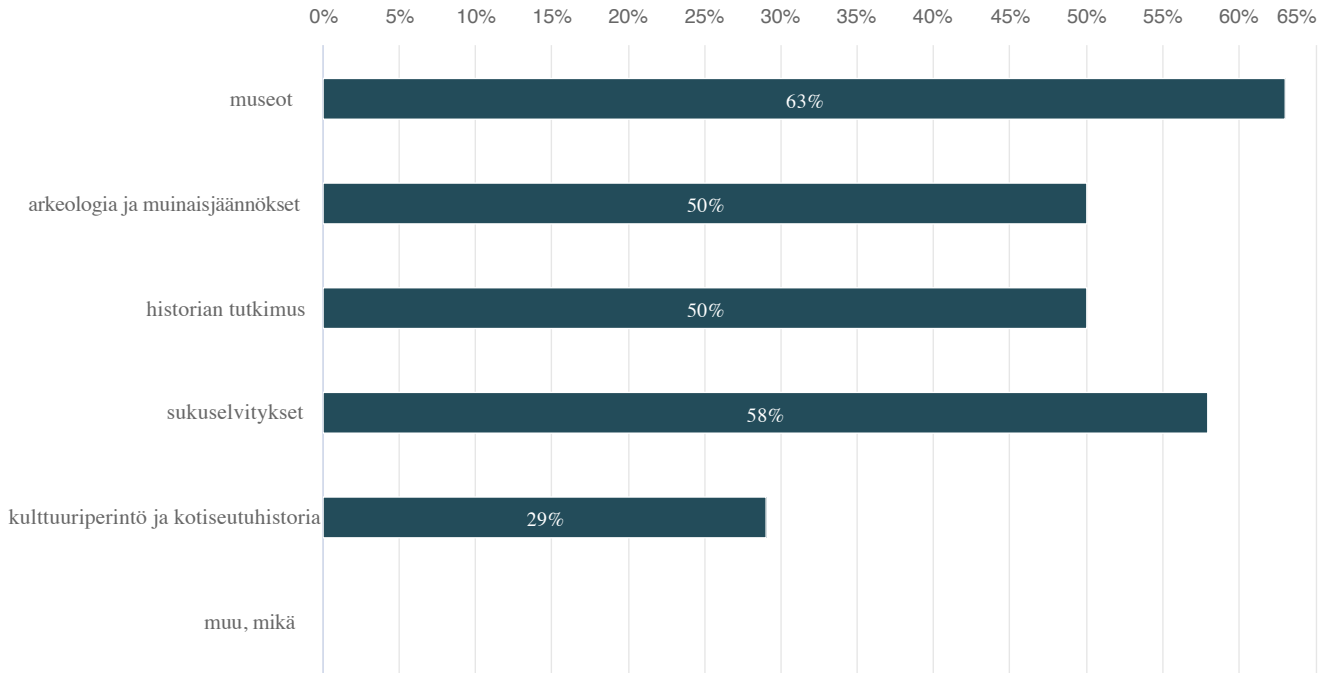
	N	Prosentti
baletti	2	10%
nykytanssi	11	55%
breakdance	8	40%
kansantanssi	5	25%
lavatanssit	7	35%
tanssitapahtumat	4	20%
muu, mikä	0	0%

Avoimeen tekstikenttään annetut vastaukset

Vastausvaihtoehdot	Teksti

17. KIINNOSTAAKO "MUSEOT JA KULTTUURIPERINTÖ" (voit valita useita vaihtoehtoja)

Vastaajien määrä: 24 , valittujen vastausten lukumäärä: 60



	N	Prosentti
museot	15	62,5%
arkeologia ja muinaisjäännökset	12	50%
historian tutkimus	12	50%
sukuselvitykset	14	58,33%
kulttuuriperintö ja kotiseutuhistoria	7	29,17%
muu, mikä	0	0%

Avoimeen tekstikenttään annetut vastaukset

Vastausvaihtoehdot	Teksti
--------------------	--------

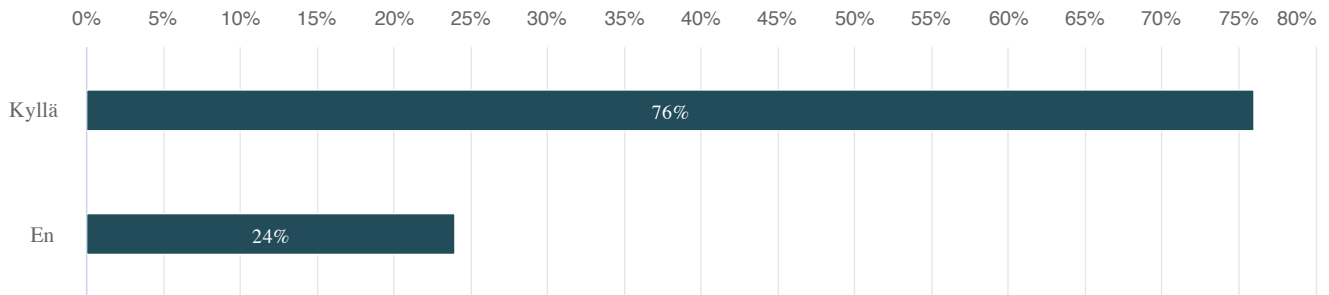
18. KIINNOSTAA JOKIN MUU: MIKÄ?

Vastaajien määrä: 5

Vastaukset
Enemmän liikuntaharrastuksia, nuorille kunnon tilat
Ei oikein
tube miitit
Taideaineiden varsinainen opiskelu, esimerkiksi näytteleminen ja tanssi.
Urheilutapahtumat, ohjattu liikunta

19. NAAPURIKUNNASSA JÄRJESTETÄÄN MIELENKIINTOINEN TAPAHTUMA. MENETKÖ PAIKALLE?

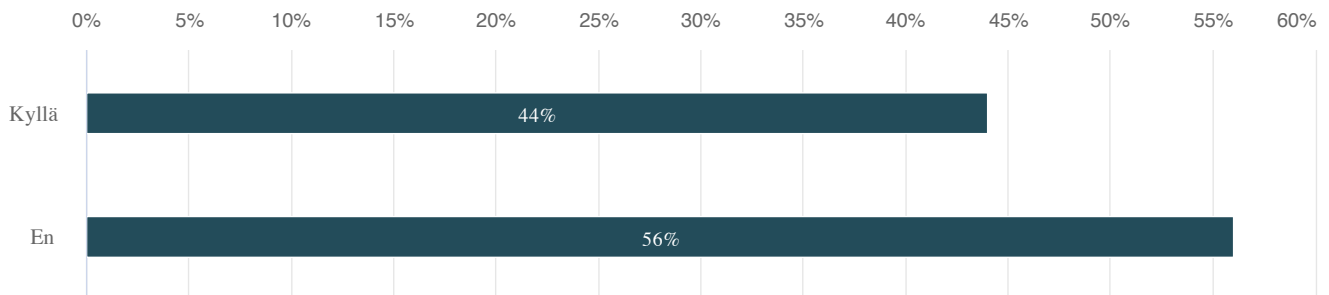
Vastaajien määrä: 37



	N	Prosentti
Kyllä	28	75,68%
En	9	24,32%

20. VASTASIT EI. MENISITKÖ PAIKALLA JOS KUNTA JÄRJESTÄISI KULJETUKSEN TAI KIMPPAKYYDIN?

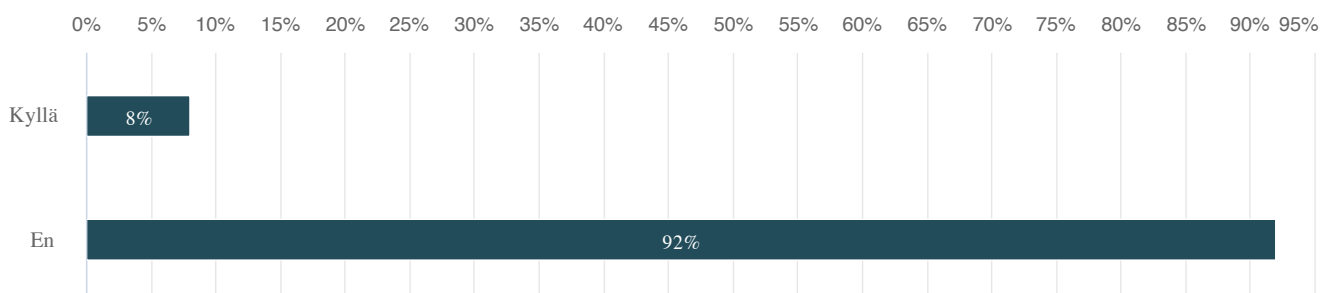
Vastaajien määrä: 9 , valittujen vastausten lukumäärä: 9



	N	Prosentti
Kyllä	4	44,44%
En	5	55,56%

21. HALUAN OSALLISTUA IDEOIMAAN KUNTIIN UUTTA TOIMINTAA

Vastaajien määrä: 37



	N	Prosentti
Kyllä	3	8,11%
En	34	91,89%